

# SPRAWOZDANIE Z DZIAŁALNOŚCI

## POWIATOWEGO URZĘDU PRACY W NYSIE ZA 2020 ROK



M T W T

2	3	4	5
9	10	11	12
16	17	18	19
23	24	25	26
30	31		

## SPIS TREŚCI

1.	CHARAKTERYSTYKA POWIATU .....	3
1.1.	SYTUACJA DEMOGRAFICZNA .....	4
1.1.1.	UDZIAŁ LUDNOŚCI WG EKONOMICZNYCH GRUP .....	5
1.1.2.	MIGRACJE .....	6
1.2.	SYTUACJA GOSPODARCZA .....	7
1.2.1.	PODMIOTY GOSPODARCZE .....	7
1.2.2.	ZATRUDNIENIE .....	10
1.2.3.	WYNAGRODZENIA .....	11
2.	STAN I STRUKTURA BEZROBOCIA W POWIECIE NYSKIM .....	12
2.1.	STOPA BEZROBOCIA I LICZBA BEZROBOTNYCH .....	12
2.2.	STRUKTURA BEZROBOCIA .....	16
3.	CHARAKTERYSTYKA BEZROBOTNYCH POWIATU NYSKIEGO .....	18
3.1.	BEZROBOTNI WG WIEKU .....	18
3.2.	BEZROBOTNI WG WYKSZTAŁCENIA .....	19
3.3.	BEZROBOTNI WG STAŻU PRACY .....	20
4.	ZAWODY DEFICYTOWE, NADWYŻKOWE I ZRÓWNOWAŻONE .....	21
4.1.	BAROMETR ZAWODÓW .....	21
5.	OFERTY PRACY .....	23
5.1.	ZATRUDNIANIE CUDZOZIEMCÓW .....	25
6.	PLANOWANE INWESTYCJE W POWIECIE NYSKIM A ZAPOTRZEBOWANIE NA PRACOWNIKÓW .....	26
7.	PROGRAMY RYNKU PRACY FINANSOWANE Z FUNDUSZU PRACY .....	29
8.	PROGRAMY REALIZOWANE Z FUNDUSZY UNII EUROPEJSKIEJ, PROGRAMY FINANSOWANE Z FUNDUSZU PRACY, REZERWY MRPIPS, INNE .....	32
8.1.	PROGRAMY REALIZOWANE W RAMACH ŚRODKÓW UNII EUROPEJSKIEJ .....	32
8.2.	PROGRAMY REALIZOWANE W RAMACH ŚRODKÓW POZYSKANYCH Z REZERWY MRPIPS .....	33
9.	KRAJOWY FUNDUSZ SZKOLENIOWY .....	34
10.	REALIZACJA ZADAŃ NA RZECZ PRZECIWDZIAŁANIA NEGATYWNYM SKUTKOM EPIDEMII COVID-19 .....	35
12.	OBŚŁUGA ADMINISTRACYJNA URZĘDU .....	39
12.1.	ROZWÓJ E-USŁUG W DOBIE PANDEMII .....	40
13.	REJESTRACJE ON-LINE .....	41
14.	INICJATYWY POWIATOWEGO URZĘDU PRACY W NYSIE W 2020 ROKU .....	42
14.1.	KONFERENCJA „MOJA FIRMA W 2020 ROKU” .....	42
14.2.	POROZUMIENIE DOTYCZĄCE WSPÓLNEJ REALIZACJI PROGRAMU „PRACUJ W POWIECIE NYSKIM” .....	43
14.3.	WEBINARIA DLA MŁODYCH .....	43
14.4.	REKRUTACJA ON-LINE Z PUP NYSIA .....	44
14.5.	WYRÓŻNIENIA I NAGRODY ZA DZIAŁANIA PODEJMOWANE W 2020 ROKU .....	45
14.5.1.	DOCENIENI ZA WDRAŻANIE TARCZY ANTYKRYZYSOWEJ .....	45
14.5.2.	LIDERZY W AKTYWIZACJI OSÓB MŁODYCH .....	45
14.5.3.	OGÓLNOPOLSKI KONKURS NA NAJBARDZIEJ SKUTECZNE I KREATYWNE DZIAŁANIA PROWADZONE W RAMACH XI OGÓLNOPOLSKIEGO TYGODNIA KARIERY .....	47
14.5.4.	PODZIĘKOWANIA Z MINISTERSTWA RODZINY I POLITYKI SPOŁECZNEJ DLA POWIATOWEGO URZĘDU PRACY W NYSIE .....	46
14.5.5.	POWIATOWY URZĄD PRACY W NYSIE NA 4 MIEJSCU .....	46

## 1. CHARAKTERYSTYKA POWIATU<sup>1</sup>

Powiat nyski położony jest w południowo – zachodniej części województwa opolskiego, w strefie pogranicza polsko – czeskiego. Powierzchnia powiatu wynosi ok. 1224 km<sup>2</sup>.

W skład powiatu wchodzi 9 gmin: Głuchołazy, Kamiennik, Łambinowice, Korfantów, Nysa, Paczków, Pakosławice, Otmuchów i Skoroszyce, z czego cztery z nich, tj. Kamiennik, Łambinowice, Pakosławice i Skoroszyce są gminami wiejskimi.



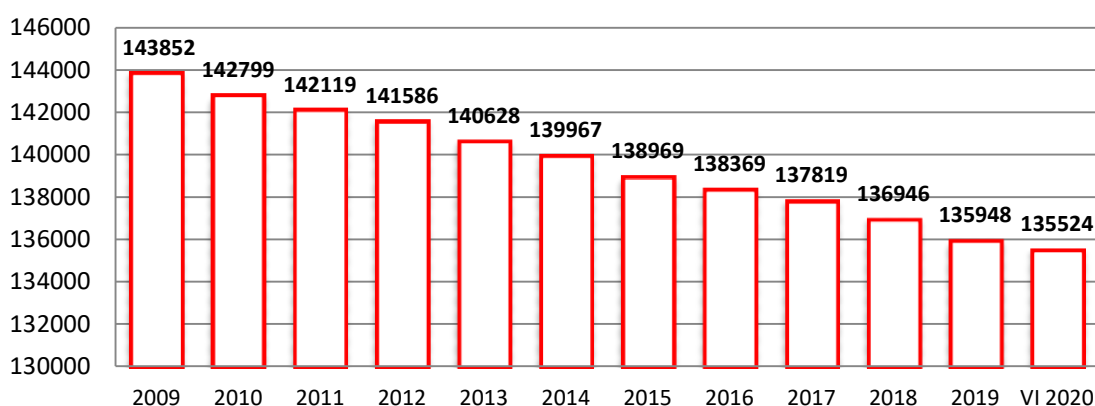
Źródło: <http://www.odnowawsi.eu/serwis/index.php?id=146&idd=77>.

<sup>1</sup> Rozdział opracowany w oparciu o dane GUS.

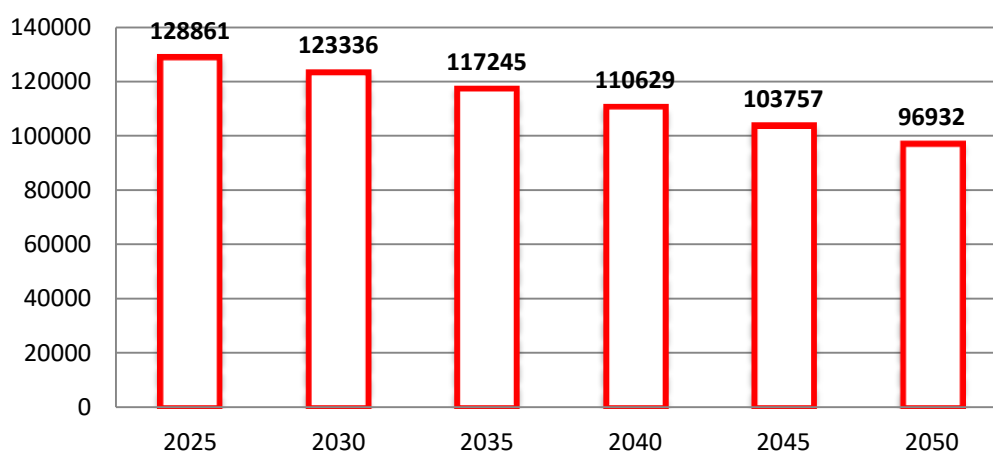
### 1.1. SYTUACJA DEMOGRAFICZNA

Według danych na koniec I półrocza 2020 roku powiat nyskim zamieszkuje **135 524** osoby. Biorąc pod uwagę dane z poprzednich lat można zaobserwować sukcesywny spadek liczby ludności, który jest niewątpliwie niepokojącym zjawiskiem demograficznym. Na koniec grudnia 2009 roku w powiecie zamieszkiwało **143 852** osoby, natomiast 10 lat później, czyli na koniec 2019 roku już **135 948** osób, czyli o **7 904** osób mniej. Oznacza to spadek liczby ludności o 5,5% na przestrzeni ostatnich 10 lat. Niestety, prognozy demograficzne również nie napawają optymizmem, wskazują na dalszy spadek liczby mieszkańców powiatu nyskiego. Szacuje się, że w roku 2025 liczba mieszkańców będzie równa **128 861**, natomiast w roku 2050 powiat nyski będzie zamieszkiwać już tylko **96 932**.

Rysunek 1. Liczba mieszkańców powiatu nyskiego w latach 2009-2020  
/wg stanu na koniec roku, a w 2020 roku na koniec I półrocza/



Rysunek 2. Prognoza ludności powiatu nyskiego na lata 2025-2050

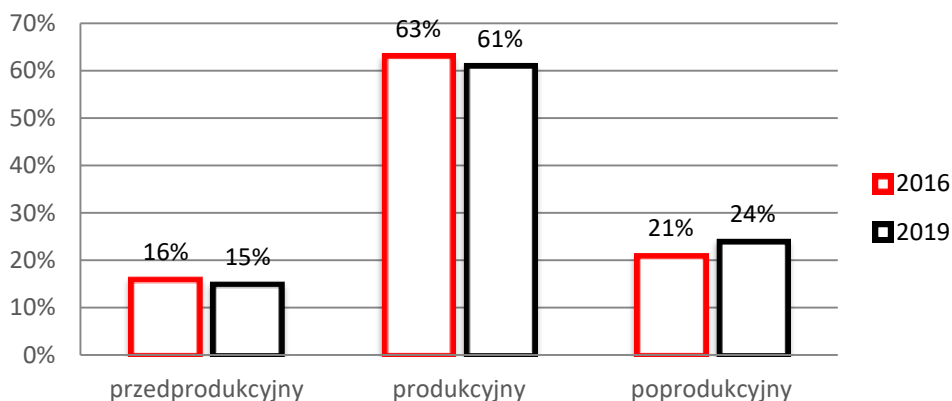


Prognoza opracowana w 2014 roku na bazie NSP 2011, źródło: GUS.

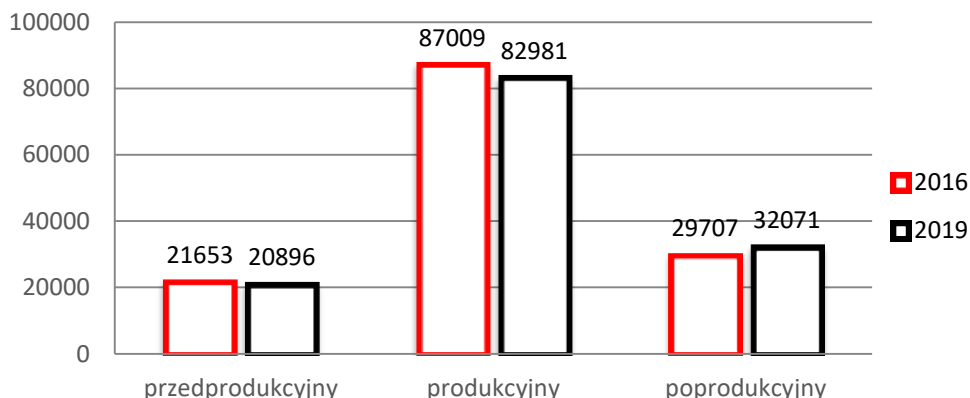
### 1.1.1. UDZIAŁ LUDNOŚCI WG EKONOMICZNYCH GRUP

Oprócz obserwowanego spadku liczby ludności w powiecie nyskim występuje nasilający się proces starzenia się społeczeństwa. Niepokojąco rośnie udział osób najstarszych, czyli w wieku poprodukcyjnym. Na koniec 2019 rok ich odsetek wyniósł 24%, czyli o 3 p.p. więcej niż w roku 2016. Jednocześnie spada udział ludności w wieku przedprodukcyjnym i produkcyjnym. Na koniec 2019 roku w powiecie nyskim odnotowano 82 981 osób w wieku produkcyjnym, 20 896 w wieku przedprodukcyjnym i 32 071 poprodukcyjnym. Przy czym przez ludność w wieku produkcyjnym rozumie się osoby w wieku zdolności do pracy - dla mężczyzn przyjęto wiek 18-64 lata, dla kobiet - 18-59 lat.

Rysunek 3. Ludność powiatu nyskiego wg ekonomicznych grup wiekowych w % /wg stanu na koniec 2016 i 2019 roku/



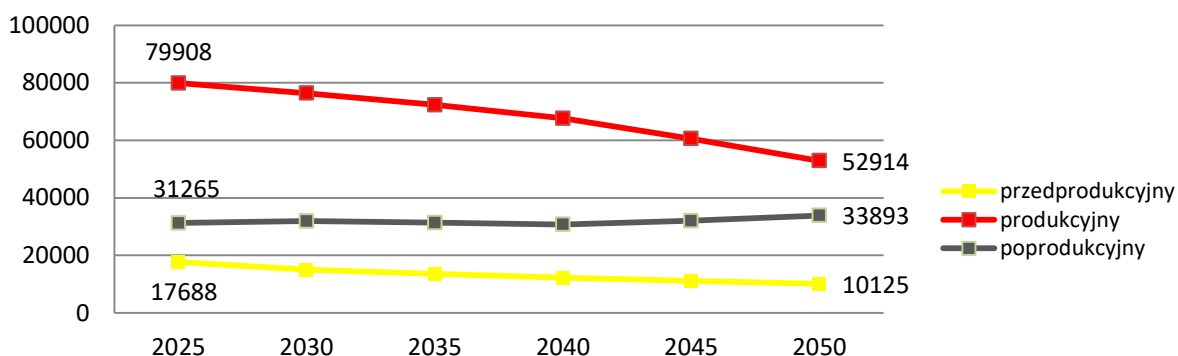
Rysunek 4. Ludność powiatu nyskiego wg ekonomicznych grup wiekowych /wg stanu na koniec 2016 i 2020 roku/



Źródło: Opracowanie własne na podstawie danych GUS.

Prognozowane tendencje są podobne. W kolejnych latach przewiduje się niestety spadek liczby ludności w wieku przedprodukcyjnym i znaczny spadek osób w wieku produkcyjnym, przy jednoczesnym wzroście liczby ludności w wieku poprodukcyjnym.

Rysunek 5. Prognoza liczby ludności powiatu nyskiego wg ekonomicznych grup wieku na lata 2025-2050



### 1.1.2. MIGRACJE

**Saldo migracji** to różnica między liczbą osób, które napłynęły a liczbą osób, które opuściły dane terytorium w badanym okresie. Saldo migracji wewnętrznych w powiecie nyskim na koniec roku 2019 wyniosło w liczbach bezwzględnych (-353), a na koniec I półrocza 2020 roku (-121). W przypadku salda migracji zagranicznych, saldo migracji wyniosło 8 na koniec 2019 roku. Natomiast na koniec I półrocza 2020 roku wyniosło 13.

Tabela 1. Saldo migracji zagranicznych i wewnętrznych na pobyt stały w województwie opolskim i powiecie nyskim w latach 2017-2020/wg stanu na koniec roku, w 2020 roku na koniec I półrocza/

	SALDO MIGRACJI ZAGRANICZNYCH				SALDO MIGRACJI WEWNĘTRZNYCH			
	2017	2018	2019	I PÓŁ. 2020	2017	2018	2019	I PÓŁ. 2020
<b>WOJEWÓDZTWO OPOLSKIE</b>	-479	-584	-445	-68	-745	-691	-1007	-351
<b>POWIAT NYSKI</b>	-32	-2	8	13	-308	-231	-353	-121

\* Źródło: GUS.

**1.2. SYTUACJA GOSPODARCZA****1.2.1. PODMIOTY GOSPODARCZE**

Według rejestru REGON na koniec 2020 roku liczba podmiotów gospodarki narodowej w powiecie nyskim wyniosła **14 511**, co oznacza wzrost liczby podmiotów o 395 w porównaniu do danych z końca 2019 roku. Zarówno w powiecie nyskim, jak i w województwie opolskim dominują podmioty w sektorze prywatnym, stanowiące ok. 95% wszystkich podmiotów. Liczba podmiotów zarejestrowanych w powiecie nyskim na koniec 2020 roku, stanowiła niemal 14% wszystkich podmiotów zarejestrowanych w tym okresie w całym województwie opolskim.

Tabela 2. Podmioty gospodarki narodowej wpisane do rejestru REGON w województwie opolskim i powiecie nyskim w latach 2018-2020 /wg stanu na koniec roku/

	<b>2018</b>	<b>2019</b>	<b>2020</b>
<b>WOJEWÓDZTWO OPOLSKIE</b>			
<b>OGÓŁEM</b>	100931	103179	105694
<b>SEKTOR PRYWATNY</b>	96114	98276	100715
<b>SEKTOR PUBLICZNY</b>	4023	3974	3927
<b>POWIAT NYSKI</b>			
<b>OGÓŁEM</b>	13750	14116	14511
<b>SEKTOR PRYWATNY</b>	12967	13343	13732
<b>SEKTOR PUBLICZNY</b>	736	723	728

\* W związku z wprowadzonymi od 1 grudnia 2014 r. zmianami przepisów prawnych regulujących sposób zasilania rejestru REGON informacjami o podmiotach podlegających wpisowi do Krajowego Rejestru Sądowego, istnieje możliwość wystąpienia w rejestrze REGON podmiotów, dla których nie wszystkie informacje wchodzące w zakres przedmiotowy rejestru REGON są wypełnione. Brak informacji może dotyczyć, m.in. formy własności. W związku z powyższym, dane naliczone z rejestru REGON według ww. informacji mogą nie sumować się na liczbę ogółem.

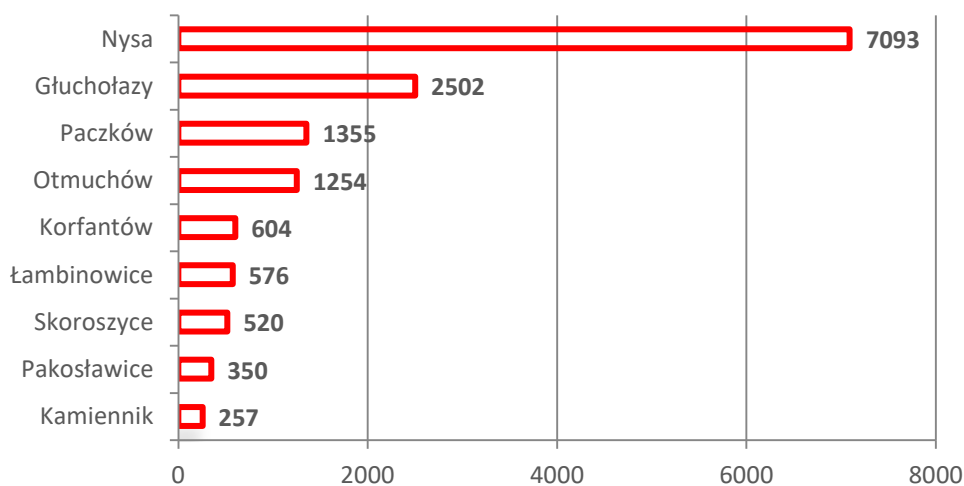
Szczegółowe dane dotyczące liczby podmiotów w poszczególnych gminach powiatu nyskiego przedstawia tabela 3.

Tabela 3. Podmioty gospodarki narodowej wpisane do rejestru REGON w gminach powiatu nyskiego w latach 2018-2020 /wg stanu na koniec roku/

GMINY	2018	2019	2020
	LICZBA PODMIOTÓW GOSPODARCZYCH		
GŁUCHOŁAZY	2379	2433	2502
KAMIENNIK	232	242	257
KORFANTÓW	557	585	604
ŁAMBINOWICE	548	564	576
NYSA	6760	6901	7093
OTMUCHÓW	1168	1220	1254
PACZKÓW	1313	1326	1355
PAKOSŁAWICE	317	340	350
SKOROSZYCE	476	505	520
<b>ŁĄCZNIE - POWIAT NYSKI</b>	<b>13 750</b>	<b>14 116</b>	<b>14511</b>

Niemal połowa wszystkich podmiotów funkcjonowała na koniec roku 2020 na terenie gminy Nysa /7093 podmiotów/.

Rysunek 6. Liczba podmiotów gospodarki narodowej w gminach powiatu nyskiego /wg stanu na koniec 2020 roku/



Biorąc pod uwagę klasę wielkości podmiotów w powiecie nyskim, zdecydowanie dominują te, zatrudniające do 9 pracowników. Stanowią one nieco ponad 96% ogółu. Natomiast podmioty o największej klasie wielkości nie funkcjonują na terenie powiatu.

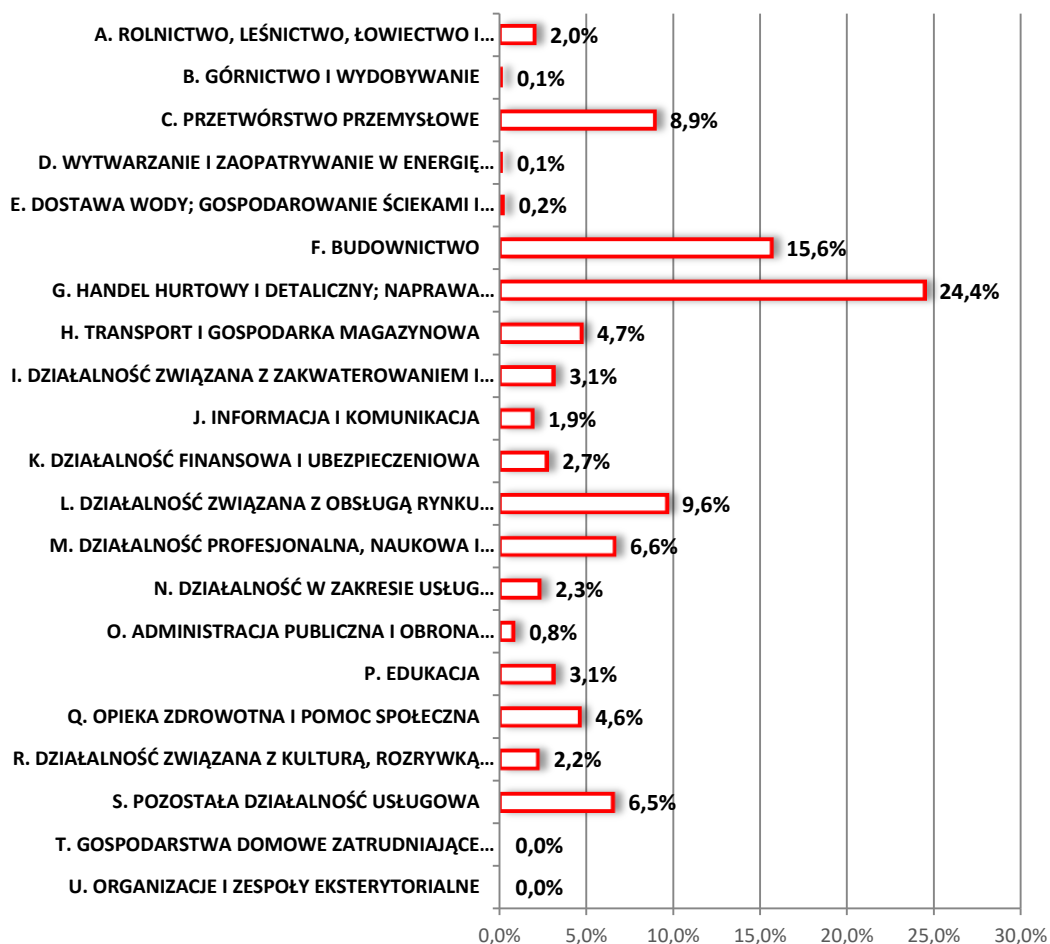


Tabela 4. Struktura podmiotów gospodarki narodowej wg klas wielkości w powiecie nyskim /wg stanu na koniec 2020 roku/

KLASA WIELKOŚCI	LICZBA PODMIOTÓW	UDZIAŁ W %
0 – 9	13952	96,1%
10 – 49	485	3,3%
50 – 249	67	0,5%
250 – 999	7	0,04%
1000 i więcej	0	0,0%
<b>Ogółem</b>	<b>14511</b>	

Działalność związana z handlem i naprawami (24,4%) jest dominującą wśród podmiotów w powiecie nyskim. W dalszej kolejności znajdują się podmioty zajmujące się działalnością związaną z budownictwem (15,6%) z obsługą rynku nieruchomości (9,6%) i przetwórstwem przemysłowym (8,9%).

Rysunek 7. Podmioty gospodarki narodowej w powiecie nyskim wg sekcji PKD /w %, wg stanu na koniec 2020 roku/



**1.2.2. ZATRUDNIENIE**

Na koniec 2019 roku odnotowano 22 124 osoby pracujące<sup>2</sup> w powiecie nyskim, tj. o 132 osoby mniej niż na koniec 2018 roku. Natomiast w województwie opolskim spadek liczby pracujących odnotowano z poziomu 217 469 osób pracujących na koniec 2018 roku do 217 465 osób na koniec 2019 roku.

Rysunek 8. Liczba pracujących w powiecie nyskim w latach 2011-2019  
/wg stanu na koniec roku/

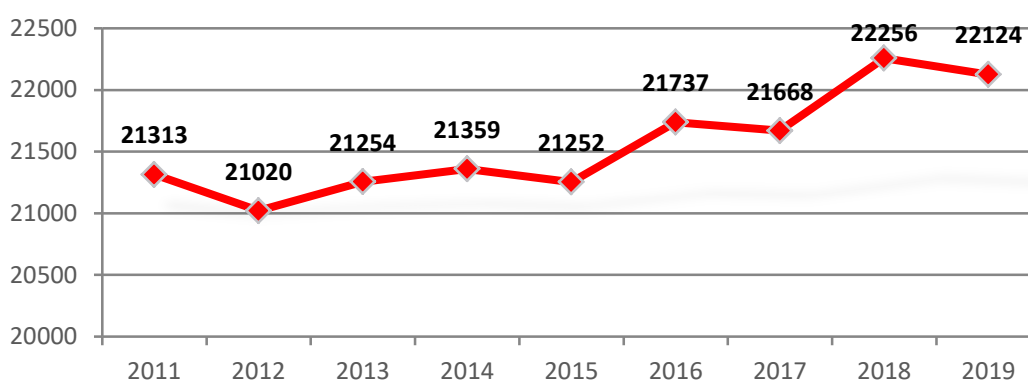


Tabela 5. Pracujący w województwie opolskim i powiecie nyskim w latach 2017-2019 /wg stanu na koniec roku/

	2017	2018	2019
	<b>PRACUJĄCY</b>		
<b>WOJEWÓDZTWO OPOLSKIE</b>	212 728	217 469	217 465
<b>POWIAT NYSKI</b>	21 668	22 256	22 124

<sup>2</sup> Należy zauważyć, iż dane dotyczą **pracujących** z wyłączeniem „pracujących w jednostkach budżetowych działających w zakresie obrony narodowej i bezpieczeństwa publicznego, osób pracujących w gospodarstwach indywidualnych w rolnictwie, duchownych oraz pracujących w organizacjach, fundacjach i związkach; bez zakładów osób fizycznych o liczbie pracujących do 5 osób, (dla lat 1995-1998); bez zakładów osób fizycznych prowadzących działalność gospodarczą o liczbie pracujących do 9 osób (dla 1999 r.); bez podmiotów gospodarczych o liczbie pracujących do 9 osób (od 2000 r.). W 2004 i 2005 r. dla gmin miejsko-wiejskich sporządzane jest jedno sprawozdanie, brak informacji dla części miejskiej i części wiejskiej. Wg faktycznego miejsca pracy (dla lat 1995-2003); wg faktycznego miejsca pracy i rodzaju działalności (od 2004 r.)”- GUS.

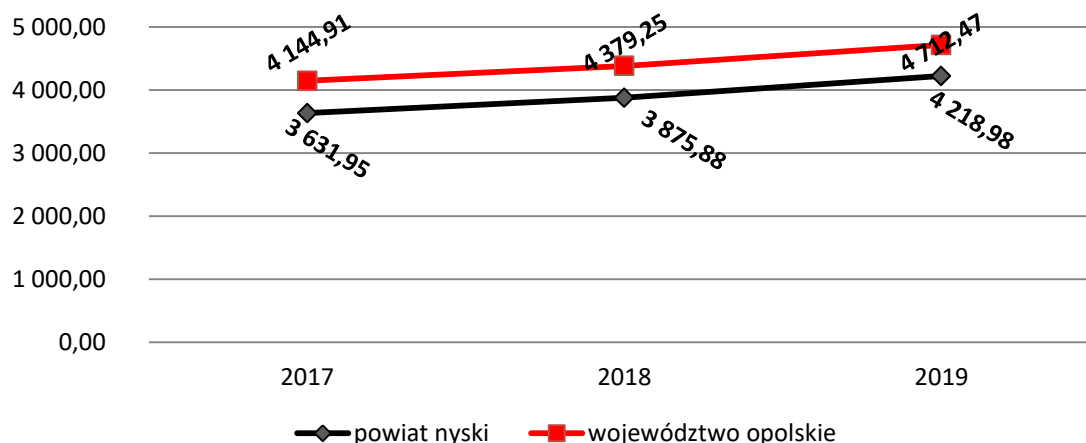
### 1.2.3. WYNAGRODZENIA

Przeciętne miesięczne wynagrodzenie brutto, zarówno w powiecie nyskim, jak i w województwie opolskim, sukcesywnie wzrasta. Na koniec roku 2019 w powiecie nyskim przeciętne miesięczne wynagrodzenie brutto wyniosło **4218,98 zł**, czyli o 343,10 zł więcej niż w roku 2018. Wysokość wynagrodzenia w powiecie nyskim, mimo wzrostu jest nadal niższe od wynagrodzenia wojewódzkiego o 493,49 zł /wg stanu na koniec 2019 roku/.

Tabela 6. Przeciętne miesięczne wynagrodzenie brutto w województwie opolskim i powiecie nyskim w latach 2017-2019 /wg stanu na koniec roku/

2017	2018	2019
<b>PRZECIĘTNE MIESIĘCZNE WYNAGRODZENIE BRUTTO</b>		
<b>WOJEWÓDZTWO OPOLSKIE</b>		
4144,91 zł	4379,25 zł	4712,47 zł
<b>POWIAT NYSKI</b>		
3631,95 zł	3875,88 zł	4218,98 zł

Rysunek 9. Przeciętne miesięczne wynagrodzenie brutto w województwie opolskim i powiecie nyskim w latach 2017-2019 /wg stanu na koniec roku/



## 2. STAN I STRUKTURA BEZROBOCIA W POWIECIE NYSKIM

### 2.1. STOPA BEZROBOCIA I LICZBA BEZROBOTNYCH

Jednym ze wskaźników definiujących poziom bezrobocia jest **stopa bezrobocia rejestrowanego**, czyli stosunek liczby bezrobotnych zarejestrowanych do liczby cywilnej **ludności aktywnej zawodowo** /wszystkie osoby w wieku 15 lat i więcej zaliczane do kategorii pracujących lub bezrobotnych/. Obserwowana dotąd spadkowa tendencja stopy bezrobocia zmieniła się i na koniec 2020 roku odnotowano jej wzrost. W powiecie nyskim stopa bezrobocia na koniec 2020 roku osiągnęła poziom 9,0%, czyli o 1,8 p.p. więcej niż na koniec 2019 roku. Kształtowanie się stopy bezrobocia w poszczególnych latach i na tle pozostałych powiatów przedstawiają poniższe tabele i rysunki.

Tabela 7. Stopa bezrobocia w powiecie nyskim w latach 2018-2020 /wg stanu na koniec roku/

	<b>POLSKA</b>	<b>WOJ. OPOLSKIE</b>	<b>POWIAT NYSKI</b>
<b>2018</b>	5,8%	6,3%	7,8%
<b>2019</b>	5,2%	5,8%	7,2%
<b>2020</b>	6,2%	6,9%	9,0%

Tabela 8. Stopa bezrobocia i liczba osób bezrobotnych w województwie opolskim i jego powiatach /wg stanu na koniec roku 2020/

	<b>STOPA BEZROBOCIA XII 2020 /w %/</b>	<b>LICZBA OSÓB BEZROBOTNYCH XII 2020 /w tys./</b>
<b>WOJ. OPOLSKIE</b>	<b>6,9</b>	<b>25,0</b>
<b>POWIAT BRZESKI</b>	<b>8,8</b>	<b>2,4</b>
<b>POWIAT GŁUBCZYCKI</b>	<b>10,2</b>	<b>1,6</b>
<b>POWIAT NAMYSŁOWSKI</b>	<b>8,6</b>	<b>1,2</b>
<b>POWIAT NYSKI</b>	<b>9,0</b>	<b>3,8</b>
<b>POWIAT PRUDNICKI</b>	<b>9,9</b>	<b>1,7</b>
<b>POWIAT KĘDZIERZYŃSKO-KOZIELSKI</b>	<b>8,3</b>	<b>2,8</b>
<b>POWIAT KLUCZBORSKI</b>	<b>8,5</b>	<b>1,8</b>
<b>POWIAT KRAPKOWICKI</b>	<b>5,9</b>	<b>1,6</b>
<b>POWIAT OLESKI</b>	<b>4,8</b>	<b>1,2</b>
<b>POWIAT OPOLSKI</b>	<b>7,4</b>	<b>2,6</b>
<b>POWIAT STRZELECKI</b>	<b>5,4</b>	<b>1,4</b>
<b>M. OPOLE</b>	<b>3,7</b>	<b>3,0</b>

Biorąc pod uwagę analizowany okres, zauważalny jest wzrost liczby osób bezrobotnych w powiecie nyskim na koniec roku 2020 w porównaniu do danych z końca 2019 roku. Na koniec 2020 roku odnotowano w Powiatowym Urzędzie Pracy w Nysie 3757 osób bezrobotnych, co oznacza 776 bezrobotnych więcej niż w końcu roku 2019.

Rysunek 10. Liczba osób bezrobotnych i stopa bezrobocia w powiecie nyskim w latach 2018-2020 /wg stanu na koniec roku/

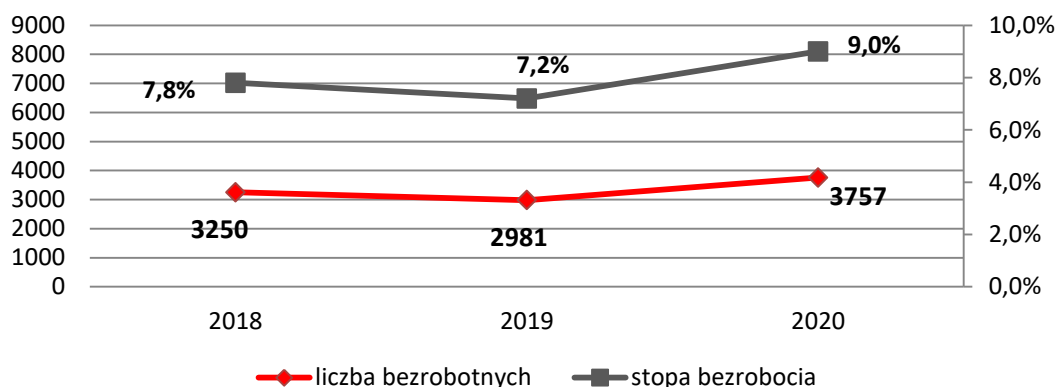


Tabela 9. Liczba osób bezrobotnych w powiecie nyskim w poszczególnych miesiącach w latach 2018-2020 /wg stanu na koniec roku/

	2018	2019	2020
	<b>LICZBA BEZROBOTNYCH</b>		
STYCZEŃ	4183	3520	3301
LUTY	4139	3534	3339
MARZEC	3961	3431	3267
KWIECIEŃ	3766	3145	3627
MAJ	3335	3008	3808
CZERWIEC	3105	2843	3802
LIPIEC	3133	2855	3679
SIERPIEŃ	3145	2903	3715
WRZESIEŃ	3098	2892	3726
PAŹDZIERNIK	3031	2815	3710
LISTOPAD	3052	2811	3663
<b>GRUDZIEŃ</b>	<b>3250</b>	<b>2981</b>	<b>3757</b>

Powyższe zestawienie ilustruje liczbę osób bezrobotnych w powiecie nyskim na przestrzeni ostatnich trzech lat w poszczególnych miesiącach.

W siedmiu gminach powiatu nyskiego, w odniesieniu do grudnia 2020 roku, odnotowano wzrost liczby bezrobotnych. Największą dynamikę wzrostu bezrobocia zaobserwowano w gminie Głuchołazy (19,4%). Spadek liczby bezrobotnych odnotowano w dwóch gminach: Łambinowice oraz Skoroszyce. Szczegółowe dane dotyczące liczby bezrobotnych z uwzględnieniem zróżnicowania lokalnego prezentują tabele.

Tabela 10. Dynamika bezrobocia w poszczególnych gminach powiatu nyskiego w latach 2018 i 2020 /wg stanu na koniec roku/

GMINA	LICZBA BEZROBOTNYCH WG STANU NA DZIEŃ 31.12.2018 R.	LICZBA BEZROBOTNYCH WG STANU NA DZIEŃ 31.12.2020 R.	WZROST / SPADEK BEZROBOCIA W PORÓWNANIU DO KOŃCA 2018 R.	SPADEK/ WZROST W %
GŁUCHOŁAZY	633	756	123	19,4
KAMIENNIK	119	128	9	7,6
KORFANTÓW	220	234	14	6,4
ŁAMBINOWICE	205	191	-14	-6,8
NYSA	1133	1352	219	19,3
OTMUCHÓW	304	398	94	30,9
PACZKÓW	383	435	52	13,6
PAKOSŁAWICE	102	117	15	14,7
SKOROSZYCE	151	146	-5	-3,3
<b>OGÓŁEM</b>	<b>3250</b>	<b>3757</b>	<b>507</b>	<b>15,6</b>

Tabela 11. Liczba osób bezrobotnych w powiecie nyskim w poszczególnych gminach w latach 2018-2020/wg stanu na koniec roku/

GMINY	2018	2019	2020
	LICZBA BEZROBOTNYCH		
GŁUCHOŁAZY	633	599	756
KAMIENNIK	119	99	128
KORFANTÓW	220	190	234
ŁAMBINOWICE	205	163	191
NYSA	1133	1049	1352
OTMUCHÓW	304	320	398
PACZKÓW	383	351	435
PAKOSŁAWICE	102	97	117
SKOROSZYCE	151	113	146
<b>Ogółem (dane powiatu)</b>	<b>3250</b>	<b>2981</b>	<b>3757</b>

## 2.2. STRUKTURA BEZROBOCIA

W tabeli 12 przedstawiono wybrane kategorie osób bezrobotnych oraz ich udział w ogólnej liczbie osób bezrobotnych w powiecie nyskim w latach 2018-2020.

Co istotne, zaobserwowano, iż na przestrzeni ostatnich lat sukcesywnie spada udział osób bezrobotnych z prawem do zasiłku, bezrobotnych zamieszkałych na wsi, bezrobotnych kobiet, które nie podjęły zatrudnienia po urodzeniu dziecka, bezrobotnych powyżej 50 roku życia, osób niepełnosprawnych oraz bezrobotnych posiadających co najmniej jedno dziecko do 6 roku życia. Obserwowany jest jednocześnie wzrost odsetka osób dotychczas niepracujących.

Osoby bezrobotne w szczególnej sytuacji na rynku pracy ujęte w sprawozdawczości miesięcznej, zgodnie z *art.49 ustawy o promocji zatrudnienia i instytucjach rynku pracy z dnia 20 kwietnia 2004 roku* to:

- **osoby do 30 roku życia**
- **osoby powyżej 50 roku życia**
- **rodzice posiadający co najmniej jedno dziecko w wieku do 6. lat lub co najmniej jedno dziecko niepełnosprawne do 18. roku życia**
- **osoby długotrwale bezrobotne**
- **osoby korzystające ze świadczeń pomocy społecznej**
- **osoby niepełnosprawne.**

Wymienione kategorie osób pozostające w szczególnej sytuacji na rynku pracy stanowiły łącznie 82,1% wszystkich bezrobotnych, na koniec 2020 roku. Należy zauważyć, iż osobę bezrobotną można zakwalifikować do więcej niż jednej kategorii osób będących w szczególnej sytuacji na rynku pracy.



Tabela 12. Bezrobotni w powiecie nyskim wg wybranych kategorii w latach 2018-2020  
/wg stanu na koniec roku/

WYBRANE KATEGORIE OSÓB BEZROBOTNYCH	2018		2019		2020	
	LICZBA	%	LICZBA	%	LICZBA	%
OGÓŁEM ZAREJESTROWANI BEZROBOTNI	3250	100,0	2981	100,0	3757	100,0
BEZROBOTNE KOBIETY	1739	53,5	1599	53,6	1924	51,2
BEZROBOTNI Z PRAWEM DO ZASIŁKU	524	16,1	445	14,9	470	12,5
ZWOLNIENI Z PRZYCZYN ZAKŁADU PRACY	123	3,8	100	3,4	134	3,6
OSOBY DOTYCHCZAS NIEPRACUJĄCE	229	7,0	233	7,8	298	7,9
ZAMIESZKALI NA WSI	1642	50,5	1473	49,4	1818	48,4
BEZ KWALIFIKACJI ZAWODOWYCH	1309	40,3	1177	39,5	1543	41,1
BEZ DOŚWIADCZENIA ZAWODOWEGO	432	13,3	392	13,1	546	14,5
KOBIETY, KTÓRE NIE PODJĘŁY ZATRUDNIENIA PO URODZENIU DZIECKA	573	17,6	519	17,4	589	15,7
BEZROBOTNI DO 30 ROKU ŻYCIA	751	23,1	623	20,9	803	21,4
BEZROBOTNI DO 25 ROKU ŻYCIA	311	9,6	289	9,7	357	9,5
DŁUGOTRWALE BEZROBOTNI	1451	44,6	1292	43,3	1675	44,6
POWYŻEJ 50 ROKU ŻYCIA	1105	34,0	1003	33,6	1156	30,8
BEZROBOTNI POSIADAJĄCY CO NAJMNIJ JEDNO DZIECKO DO 6 ROKU ŻYCIA	786	24,1	668	22,4	766	20,4
NIEPEŁNOSPRAWNI	264	8,1	230	7,7	194	5,2

Tabela 13 przedstawia strukturę osób bezrobotnych w powiecie nyskim na tle województwa opolskiego według stanu na koniec roku 2020. Bezrobotni z powiatu nyskiego stanowią 15,04% wszystkich bezrobotnych z województwa opolskiego.

Tabela 13. Bezrobotni w województwie opolskim i powiecie nyskim wg wybranych kategorii w 2020 roku /wg stanu na koniec roku/

WYBRANE KATEGORIE OSÓB BEZROBOTNYCH	POWIAT NYSKI XII 2020		WOJEWÓDZTWO OPOLSKIE XII 2020	
	liczba	%	liczba	%
<b>OGÓŁEM ZAREJESTROWANI BEZROBOTNI</b>	3757	100,0	24976	100,0
<b>BEZROBOTNE KOBIETY</b>	1924	51,2	13815	55,3
<b>BEZROBOTNI Z PRAWEM DO ZASIŁKU</b>	470	12,5	3312	13,3
<b>ZWOLNIENI Z PRZYCZYN ZAKŁADU PRACY</b>	134	3,6	1131	4,5
<b>OSOBY DOTYCHCZAS NIEPRACUJĄCE</b>	298	7,9	2511	10,1
<b>ZAMIESZKALI NA WSI</b>	1818	43,1	11085	44,4
<b>BEZ KWALIFIKACJI ZAWODOWYCH</b>	1543	41,1	8363	33,5
<b>BEZ DOŚWIADCZENIA ZAWODOWEGO</b>	546	14,5	4063	16,3
<b>KOBIETY, KTÓRE NIE PODJĘŁY ZATRUDNIENIA PO URODZENIU DZIECKA</b>	589	15,7	4184	16,8
<b>BEZROBOTNI DO 30 ROKU ŻYCIA</b>	803	21,4	6109	24,5
<b>BEZROBOTNI DO 25 ROKU ŻYCIA</b>	357	9,5	2859	11,4
<b>DŁUGOTRWALE BEZROBOTNI</b>	1675	44,6	12235	49,0
<b>POWYŻEJ 50 ROKU ŻYCIA</b>	1156	30,8	7326	29,3
<b>BEZROBOTNI POSIADAJĄCY CO NAJMNIEJ JEDNO DZIECKO DO 6 ROKU ŻYCIA</b>	766	20,4	4847	19,4
<b>NIEPEŁNOSPRAWNI</b>	194	5,2	1592	6,4
<b>OSOBY W SZCZEGÓLNEJ SYTUACJI NA RYNKU PRACY</b>	2974	79,2	20509	82,1

### 3. CHARAKTERYSTYKA BEZROBOTNYCH POWIATU NYSKIEGO

#### 3.1. BEZROBOTNI WG WIEKU

Struktura bezrobotnych według wieku w ostatnich trzech latach wydaje się być względnie stała. Odsetek bezrobotnych w poszczególnych kategoriach wiekowych utrzymuje się na podobnym poziomie, odchylenia występują o 1- 2 punkty procentowe. Największą grupę stanowią bezrobotni w kategoriach wiekowych 25-34 lata oraz 34-44 lata, ich odsetek wyniósł na koniec 2020 roku po 25%. Biorąc pod uwagę cały analizowany okres można zauważyć stopniowy wzrost odsetka bezrobotnych w wieku 35-44 lata. Szczegółowy rozkład danych prezentuje tabela 14.

Tabela 14. Bezrobotni w powiecie nyskim wg wieku w latach 2018-2020 /wg stanu na koniec roku/

GRUPY WIEKOWE	LICZBA BEZROBOTNYCH XII 2018R.	% OGÓŁU	LICZBA BEZROBOTNYCH XII 2019R.	% OGÓŁU	LICZBA BEZROBOTNYCH XII 2020R.	% OGÓŁU
18-24 LATA	311	10	289	10	357	9
25-34 LATA	828	25	718	24	929	25
35 - 44 LATA	748	23	710	24	957	25
45-54 LATA	599	18	537	18	707	19
55-59 LAT	448	14	417	14	473	13
60 I WIĘCEJ	316	10	310	10	334	9
<b>OGÓŁEM</b>	<b>3250</b>	<b>100</b>	<b>2981</b>	<b>100</b>	<b>3757</b>	<b>100</b>

### 3.2. BEZROBOTNI WG WYKSZTAŁCENIA

Wykształcenie jest istotnym czynnikiem określającym status i szanse na pozyskanie zatrudnienia przez bezrobotnego na lokalnym rynku pracy. Struktura bezrobotnych ze względu na ich wykształcenie, podobnie jak ze względu na wiek, utrzymywała się w ostatnich trzech latach na względnie stałym poziomie. Obserwowane wzrosty i spadki były na poziomie 1-2 punktów procentowych. Niestety największy odsetek (30%) wśród bezrobotnych stanowią osoby z wykształceniem gimnazjalnym lub niższym. Ponadto, zaobserwowano wzrost odsetka osób bezrobotnych posiadających wykształcenie ogólnokształcące, na koniec roku zarówno 2018 i 2019 odsetek ten wyniósł 10%, natomiast na koniec 2020 roku już 12%, czyli o 2 punkty procentowe więcej.

Tabela 15. Bezrobotni w powiecie nyskim wg wykształcenia w latach 2018-2020 /wg stanu na koniec roku/

GRUPY WG WYKSZTAŁCENIA	LICZBA BEZROBOTNYCH XII 2018R.	% OGÓŁU	LICZBA BEZROBOTNYCH XII 2019R.	% OGÓŁU	LICZBA BEZROBOTNYCH XII 2020R.	% OGÓŁU
WYŻSZE	383	12	350	12	418	11
POLICEALNE I ŚREDNIE ZAWODOWE	599	18	579	19	712	19
ŚREDNIE OGÓLNOKSZTAŁCĄCE	334	10	302	10	437	12
ZASADNICZE ZAWODOWE	932	29	854	29	1049	28
GIMNAZJALNE I NIŻSZE	1002	31	896	30	1141	30
<b>OGÓŁEM</b>	<b>3250</b>	<b>100</b>	<b>2981</b>	<b>100</b>	<b>3757</b>	<b>100</b>

### 3.3. BEZROBOTNI WG STAŻU PRACY

W ogólnej liczbie osób bezrobotnych największy udział na koniec 2020 rok stanowiły osoby bezrobotne ze stażem pracy od roku do 5 lat, ich odsetek wyniósł 27%, czyli jak przed rokiem. Bezrobotni posiadający ponad 30-letni staż pracy stanowili 4%. Struktura bezrobotnych wg stażu pracy również wydaje się być stała, a odchylenia odnotowywane są na poziomie 1-2 punktów procentowych. Szczegółowy rozkład danych prezentuje tabela 16.

Tabela 16. Bezrobotni w powiecie nyskim wg stażu pracy w latach 2018-2020/wg stanu na koniec roku/

GRUPY WG STAŻU PRACY	LICZBA BEZROBOTNYCH XII 2018R.	% OGÓŁU	LICZBA BEZROBOTNYCH XII 2019R.	% OGÓŁU	LICZBA BEZROBOTNYCH XII 2020R.	% OGÓŁU
BEZ STAŻU	229	7	233	8	298	8
DO 1 ROKU	607	19	559	19	752	20
1 – 5 LAT	843	26	797	27	1033	27
5 – 10 LAT	520	16	452	15	591	16
10 – 20 LAT	522	16	468	16	570	15
20 – 30 LAT	376	11	318	10	358	10
30 LAT I WIĘCEJ	153	5	154	5	155	4
<b>OGÓŁEM</b>	<b>3250</b>	<b>100</b>	<b>2981</b>	<b>100</b>	<b>3757</b>	<b>100</b>

### 3.4 BEZROBOTNI WG CZASU POZOSTAWANIA BEZ PRACY

Udział w bezrobociu ogółem osób pozostających bez pracy najdłużej, bo powyżej 24 miesięcy, według stanu na koniec 2020 roku wyniósł 16%, czyli jak przed rokiem. Największą grupę bezrobotnych stanowiły osoby pozostające bez pracy od 6 do 12 miesięcy i ich udział wyniósł na koniec 2020 roku 24%, czyli aż o 10 punktów procentowych więcej niż w roku ubiegłym. W analizowanym okresie można zauważyć systematyczny spadek odsetka osób pozostających bez pracy od 1 do 3 miesięcy.

Tabela 17. Bezrobotni w powiecie nyskim wg czasu pozostawania bez pracy w latach 2018-2020 /wg stanu na koniec roku/

GRUPY WG CZASU POZOSTAWANIA BEZ PRACY	LICZBA BEZROBOTNYCH XII 2018R.	% OGÓŁU	LICZBA BEZROBOTNYCH XII 2019R.	% OGÓŁU	LICZBA BEZROBOTNYCH XII 2020R.	% OGÓŁU
DO 1 M-CA	499	15	473	16	338	9
1 – 3 M-CY	769	24	631	21	647	17
3 – 6 M-CY	586	18	559	19	609	16
6 – 12 M-CY	490	15	435	14	878	24
12 – 24 M-CE	460	14	413	14	690	18
POWYŻEJ 24 M-CY	446	14	470	16	595	16
OGÓŁEM	<b>3250</b>	<b>100</b>	<b>2981</b>	<b>100</b>	<b>3757</b>	<b>100</b>

#### 4. ZAWODY DEFICYTOWE, NADWYŻKOWE I ZRÓWNOWAŻONE

**Zawody deficytowe** to takie zawody, na które występuje na rynku pracy wyższe zapotrzebowanie niż liczba osób poszukujących zatrudnienia w tym zawodzie.

**Zawody zrównoważone** to takie, w których liczba ofert pracy jest zbliżona do liczby osób zdolnych i chętnych do podjęcia zatrudnienia w danym zawodzie (podaż i popyt zrównoważają się).

**Zawody nadwyżkowe** to zawody, na które na rynku pracy występuje mniejsze zapotrzebowanie niż liczba osób poszukujących w tym zawodzie pracy.

##### 4.1. BAROMETR ZAWODÓW

Barometr zawodów to jednoroczna **prognoza sytuacji w zawodach**. Barometr dzieli zawody na trzy grupy: deficytowe, zrównoważone i nadwyżkowe.

Barometr jest badaniem jakościowym. Powstaje osobno dla każdego powiatu w Polsce. Opiera się na opinii ekspertów, którzy na przełomie III i IV kwartału spotykają się i wspólnie analizują sytuację w poszczególnych zawodach. W 2020 roku spotkanie odbyło się oczywiście w formie on-line. Podczas oceny eksperci posługują się danymi na temat liczby ofert pracy oraz liczby osób zarejestrowanych w konkretnym zawodzie. Gromadzone dane statystyczne nie oddają w pełni sytuacji na rynku pracy. Dlatego tak ważne są, wykraczające poza statystyki, informacje gromadzone przez pracowników urzędów pracy i agencji zatrudnienia, uwzględniane właśnie w omawianym badaniu.

# Barometr zawodów 2021

## powiat nyski

www.barometrzwodow.pl

### DEFICYT

Betoniarze i zbrojarze  
Brukarze  
Cieśle i stolarze budowlani  
Dekarze i blacharze budowlani  
Fryzjerzy  
Graficy komputerowi  
Inżynierowie chemicy i chemicy  
Kierowcy autobusów  
Kierowcy samochodów ciężarowych i ciągników siodłowych  
Kierownicy ds. produkcji  
Kierownicy sprzedaży  
Krawcy i pracownicy produkcji odzieży  
Kucharze

Lekarze  
Magazynierzy  
Masarze i przetwórcy ryb  
Monterzy konstrukcji metalowych  
Murarze i tynkarze  
Nauczyciele języków obcych i lektorzy  
Nauczyciele praktycznej nauki zawodu  
Nauczyciele przedmiotów ogólnokształcących  
Nauczyciele przedszkoli  
Nauczyciele szkół specjalnych i oddziałów integracyjnych  
Operatorzy i mechanicy sprzętu do robót ziemnych  
Operatorzy obrabiarek skrawających  
Opiekunki dziecięce  
Opiekunowie osoby starszej lub niepełnosprawnej

Piekarze  
Pielęgniarki i położne  
Pomoce kuchenne  
Pracownicy socjalni  
Recepcjoniści i rejestratorzy  
Robotnicy budowlani  
Spawacze  
Specjaliści elektroniki, automatyki i robotyki  
Spedytorzy i logistycy  
Sprzedawcy i kasjerzy  
Ślusarze

### RÓWNOWAGA

Administratorzy stron internetowych  
Agenci ubezpieczeniowi  
Akustycy i realizatorzy dźwięku  
Analitycy, testerzy i operatorzy systemów teleinformatycznych  
Animatory kultury i organizatorzy imprez  
Architekci i urbanisci  
Architekci krajobrazu  
Archiwiści i muzealnicy  
Asystenci w edukacji  
Bibliotekoznawcy, bibliotekarze i specjaliści informacji naukowej  
Biolodzy, biotechnolodzy, biochemicy  
Blacharze i lakiernicy samochodowi  
Ceramicy przemysłowi  
Cukiernicy  
Dentyści  
Diagności samochodowi  
Dziennikarze i redaktorzy  
Elektrycy, elektromechanicy i elektrycy monterzy  
Farmaceuci  
Filolodzy i tłumacze  
Filozofowie, historycy, politolodzy i kulturoznawcy  
Fizjoterapeuci i masażyści  
Floryści  
Fotografowie  
Geodeci i kartografowie  
Gospodarze obiektów, portierzy, woźni i dozorczy  
Górnicy i operatorzy maszyn i urządzeń wydobywczych  
Inspektorzy nadzoru budowlanego  
Instruktorzy nauki jazdy  
Instruktorzy rekreacji i sportu  
Inżynierowie budownictwa  
Inżynierowie elektrycy i energetycy  
Inżynierowie inżynierii środowiska  
Inżynierowie mechanicy  
Kamieniarze  
Kelnery i barmani  
Kierowcy samochodów osobowych  
Kierownicy budowy  
Kierownicy ds. logistyki  
Kierownicy ds. usług  
Kierownicy ds. zarządzania i obsługi biznesu  
Kierownicy w instytucjach społecznych i kultury

Kosmetyczki  
Lakiernicy  
Listonosze i kurierzy  
Logopedzi i audyofonolodzy  
Marynarze, pracownicy obsługi statków i portów  
Maszyniści  
Mechanicy maszyn i urządzeń  
Mechanicy pojazdów samochodowych  
Monterzy elektronicy  
Monterzy instalacji budowlanych  
Monterzy maszyn i urządzeń  
Monterzy okien i szklarze  
Nauczyciele nauczania początkowego  
Nauczyciele przedmiotów zawodowych  
Obuwnicy  
Ogrodnicy i sadownicy  
Operatorzy aparatury medycznej  
Operatorzy maszyn do produkcji i przetwórstwa papieru  
Operatorzy maszyn do produkcji wyrobów cementowych i kamiennych  
Operatorzy maszyn do produkcji wyrobów chemicznych  
Operatorzy maszyn do produkcji wyrobów z gumy i tworzyw sztucznych  
Operatorzy maszyn rolniczych i ogrodniczych  
Operatorzy maszyn włókienniczych  
Operatorzy urządzeń dźwigowo-transportowych  
Opłycy i pracownicy wytwarzający protezy  
Plastycy, dekoratorzy wnętrz i konserwatorzy zabytków  
Pomoce w gospodarstwie domowym  
Pozostali specjaliści edukacji  
Pracownicy administracyjni i biurowi  
Pracownicy biur podróży i organizatorzy obsługi turystycznej  
Pracownicy ds. budownictwa drogowego  
Pracownicy ds. Jakości  
Pracownicy ds. ochrony środowiska i BHP  
Pracownicy ds. rachunkowości i księgowości  
Pracownicy ds. techniki dentystycznej  
Pracownicy fizyczni w produkcji i pracach prostych  
Pracownicy myjni, pralni i prasowni  
Pracownicy obsługi ruchu szynowego  
Pracownicy ochrony fizycznej  
Pracownicy poczty  
Pracownicy poligraficzni

Pracownicy przetwórstwa metali  
Pracownicy przetwórstwa spożywczego  
Pracownicy robót wykończeniowych w budownictwie  
Pracownicy służb mundurowych  
Pracownicy sprzedaży internetowej  
Pracownicy telefonicznej i elektronicznej obsługi klienta, ankieterzy, teleankieterzy  
Pracownicy usług pogrzebowych  
Pracownicy zajmujący się zwierzętami  
Prawnicy  
Projektanci i administratorzy baz danych, programiści  
Projektanci wzornictwa przemysłowego i operatorzy CAD  
Przedstawiciele handlowi  
Psycholodzy i psychoterapeuci  
Ratownicy medyczni  
Robotnicy leśni  
Robotnicy obróbki drewna i stolarze  
Robotnicy obróbki skóry  
Rolnicy i hodowcy  
Rzemieślnicy obróbki szkła i metali szlachetnych  
Samodzielni księgowi  
Sekretarki i asystenci  
Socjolodzy i specjaliści ds. badań społeczno-ekonomicznych  
Specjaliści administracji publicznej  
Specjaliści ds. finansowych  
Specjaliści ds. organizacji produkcji  
Specjaliści ds. PR, reklamy, marketingu i sprzedaży  
Specjaliści ds. rynku nieruchomości  
Specjaliści ds. zarządzania zasobami ludzkimi i rekrutacji  
Specjaliści rolnictwa i leśnictwa  
Specjaliści technologii żywności i żywienia  
Specjaliści telekomunikacji  
Sprzątaczy i pokojowe  
Szeffowie kuchni  
Tapiczerzy  
Technicy budownictwa  
Technicy informatycy  
Technicy mechanicy  
Weterynarze  
Windykarzy  
Wychowawcy w placówkach oświatowych i opiekuńczych  
Zaopatrzeniowcy i dostawcy

### NADWYŻKA

Ekonomiści

Pedagodzy

„Barometr zawodów” jest prognozą zapotrzebowania na pracowników w 2021 r. Badanie zostało przeprowadzone przez ekspertów na przełomie III i IV kwartału 2020 r. Sytuacja w niektórych zawodach może się zmienić w zależności od uwarunkowań rynkowych.



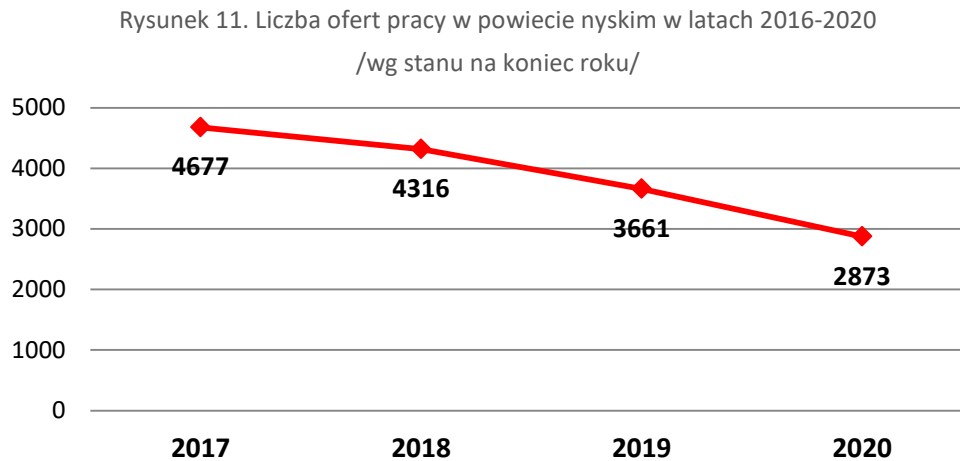
Powiatowy  
Urząd Pracy  
w Nysie



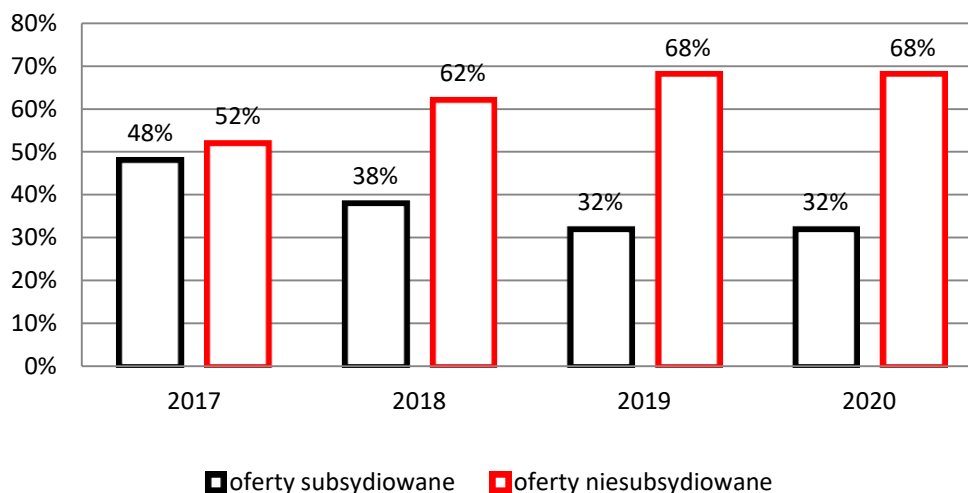
Wojewódzki  
Urząd Pracy  
w Opolu

## 5. OFERTY PRACY

Do Powiatowego Urzędu Pracy w Nysie w okresie od 01 stycznia do 31 grudnia 2020 roku wpłynęło ogółem 2873 oferty pracy, w tym 1968 to propozycje pracy niesubsydiowanej, co stanowiło 68% zgłoszonych ofert, czyli tak jak przed rokiem. Spadek liczby ofert pracy w powiecie nyskim niewątpliwie związany jest z trudną sytuacją na rynku pracy spowodowaną pandemią COVID-19, która dotknęła w 2020 roku cały kraj, jak i powiat nyski.

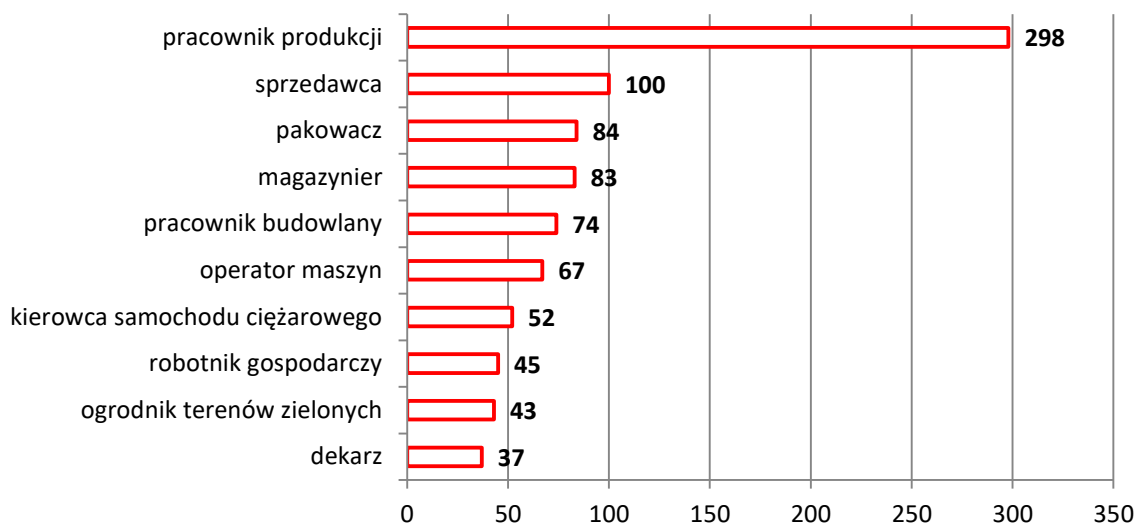


Rysunek 12. Oferty pracy subsydiowanej i niesubsydiowanej w powiecie nyskim w latach 2016-2019  
/wg stanu na koniec roku/



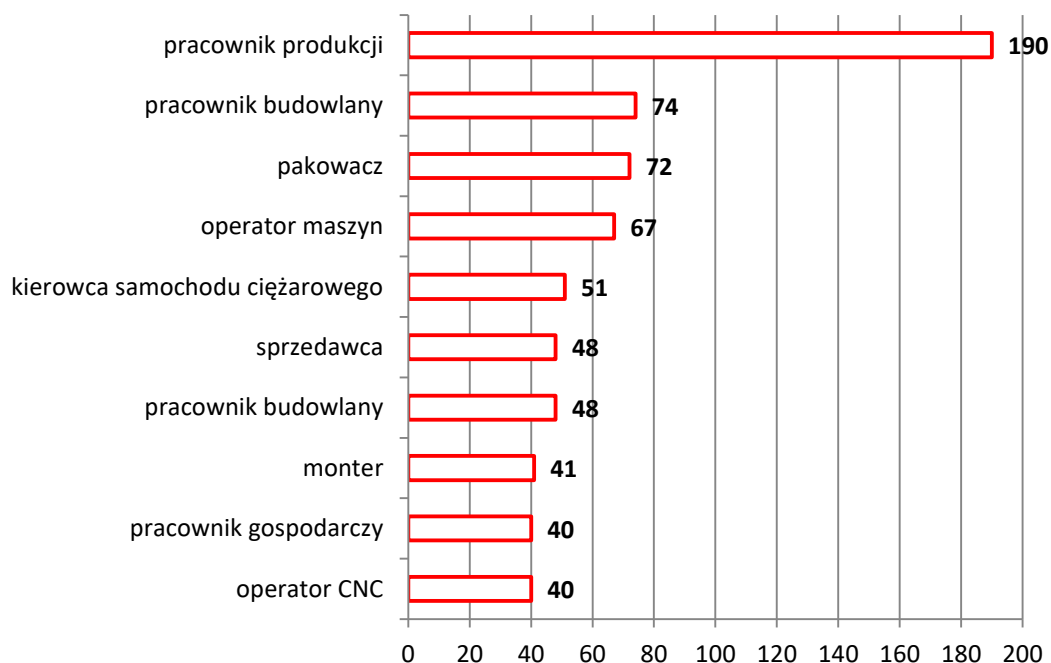
Niesubsydiowane oferty pracy zostały przeanalizowane według zapotrzebowania na zawody. Jak się okazuje, w 2020 roku najwięcej ofert pracy wpłynęło na stanowiska: pracownik produkcji (298), sprzedawca (100) oraz pakowacz (84).

Rysunek 13. Najliczniej wpływające niesubsydiowane oferty pracy wg stanowisk/zawodów w 2020 roku



Dane dotyczące niezrealizowanych ofert pracy niesubsydiowanej pośrednio wskazują zawody, w których występują trudności w znalezieniu odpowiednich pracowników. Najwięcej niesubsydiowanych ofert pracy w 2020 roku nie zrealizowano w zawodzie pracownik produkcji (190), pracownik budowlany (74) i pakowacz (72).

Rysunek 14. Niezrealizowane oferty niesubsydiowane wg stanowisk/zawodów w 2020 roku



Należy jednak zauważyć, iż wśród ofert niesubsydiowanych znajdują się oferty pracy zgłaszane przez pracodawców, którzy planują zatrudnienie pracowników z zagranicy.



### 5.1. ZATRUDNIANIE CUDZOZIEMCÓW

W Powiatowym Urzędzie Pracy w Nysie w 2019 roku zarejestrowano 881 oświadczeń o zamiarze powierzenia wykonywania pracy cudzoziemcom, natomiast w 2020 roku liczba zarejestrowanych oświadczeń spadła o 186 i wyniosła 695. W celu uzyskania opinii starosty o możliwości zaspokojenia potrzeb kadrowych na lokalnym rynku pracy w 2020 roku wydano 70 informacji.

Tabela 18. Zatrudnianie cudzoziemców

	2018	2019	2020
LICZBA ZAREJESTROWANYCH OŚWIADCZEŃ	772	881	695
LICZBA WYDANYCH INFORMACJI STAROSTY	120	95	70
LICZBA ZAREJESTROWANYCH WNIOSKÓW NA PRACĘ SEZONOWĄ	225	314	358
LICZBA WYDANYCH ZEZWOLEŃ NA PRACĘ SEZONOWĄ	164	331	132
LICZBA WYDANYCH ZAŚWIADCZEŃ NA PRACĘ SEZONOWĄ	58	151	330

W Powiatowym Urzędzie Pracy w Nysie w 2020 roku zarejestrowano **358** wniosków na pracę sezonową, wydano **330** zaświadczeń na pracę sezonową oraz wydano **132** zezwolenia na pracę sezonową wykonywaną przez cudzoziemców.

W 2020 roku zmniejszenie liczby rejestracji nowych oświadczeń o powierzeniu wykonywania pracy cudzoziemcowi było spowodowane ułatwieniami dla pracodawców, które wprowadziła *Ustawa o szczególnych rozwiązaniach związanych z zapobieganiem, przeciwdziałaniem i zwalczaniem COVID-19, innych chorób zakaźnych oraz wywołanych nimi sytuacji kryzysowych* oraz ogólna sytuacja w kraju wynikająca z zamknięcia lub ograniczenia działalności niektórych branż.

W myśl ww. ustawy pracodawca może kontynuować zatrudnienie cudzoziemca bez konieczności rejestracji nowego oświadczenia o powierzeniu wykonywania pracy do upływu 30- go dnia następującego po dniu odwołania tego ze stanów, który obowiązywał jako ostatni ( stanu zagrożenia epidemicznego lub stanu epidemii). W praktyce cudzoziemiec może wykonywać pracę dłużej niż wynikające z ustawy o promocji zatrudnienia i (...) 180 dni w ciągu kolejnych 12 miesięcy.

## 6. PLANOWANE INWESTYCJE W POWIECIE NYSKIM A ZAPOTRZEBOWANIE NA PRACOWNIKÓW

Na podstawie wywiadów przeprowadzonych we wszystkich gminach powiatu nyskiego ustalono, że w roku 2021 w 7 gminach powiatu nyskiego: Nysa, Korfantów, Paczków, Otmuchów, Głuchotały, Pakosławice, Kamiennik, Łambinowice, planowane są inwestycje, które będą miały istotny wpływ na wzrost zatrudnienia w powiecie.

### GMINA NYSA:

- **Alsecco** - firma Alsecco planuje rozbudowę linii produkcyjnej na terenie Nysy i Otmuchowa. Przewiduje się, że w wyniku inwestycji zatrudnienie znajdzie ok. 1000 osób w następujących zawodach: **pracownik produkcji stolarki okiennej, pracownik obsługi klienta, kierowca samochodu ciężarowego, logistyk, spedytor;**
- **Umicore** - do ważnej inwestycji, która będzie mieć bezpośredni wpływ na wzrost zapotrzebowania na pracowników w powiecie nyskim zaliczyć należy uruchomienie produkcji w zakładzie firmy Umicore. Przewiduje się, że w roku 2021 zatrudnienie znajdzie ok. 400 osób w następujących zawodach: **pracownik produkcji, magazynier, pracownik utrzymania ruchu, mechatronik;**
- **Intersnack** - w związku z planami inwestycyjnymi firma Intersnack planuje zwiększenie zatrudnienia o ok. 50 osób, głównie na **stanowiskach produkcyjnych;**
- **„Belwedere”** – w 2021 roku na terenie dawnej firmy Transbud rozpocznie się budowa osiedla mieszkaniowego „Belwedere”. W związku z realizacją inwestycji przewiduje się zwiększone zapotrzebowanie na pracowników w zawodach: **murarz, tynkarz, glazurnik, pracownik ogólnobudowlany, operator koparko-ładowarki.**

### GMINA PACZKÓW:

W gminie Paczków zaplanowano realizację następujących inwestycji:

- zagospodarowanie budynku szkoły przy ul. Kościelnej na dzienny dom pobytu dla osób starszych;
- termomodernizacja budynku Szkoły Podstawowej nr 2;

W związku z planowanymi inwestycjami wzrośnie zapotrzebowanie na pracowników w zawodach: **pracownik ogólnobudowlany, murarz, tynkarz, opiekun osoby starszej.**

**GMINA OTMUCHÓW:**

Na terenie gminy Otmuchów w 2021 roku planowane jest zakończenie prac związanych z adaptacją ośrodka Skalnik oraz ośrodka Sandacz na potrzeby domu spokojnej starości. W związku z inwestycją przewiduje się zwiększone zapotrzebowanie na pracowników w zawodzie **opiekun osoby zależnej**.

Natomiast firma ZPC Otmuchów planuje rozpocząć inwestycję związaną z rozbudową hal produkcyjnych oraz magazynu. W związku z powyższym przewiduje się wzrost zapotrzebowania na pracowników w zawodach: **pracownik produkcji, magazynier z obsługą wózka widłowego**.

**GMINA KAMIENNIK:**

W gminie Kamiennik zaplanowano szereg inwestycji, które powinny przełożyć się na wzrost zapotrzebowania na pracowników. Do zaplanowanych inwestycji należą:

- budowa dróg dojazdowych do gruntów rolnych we wsi Kamiennik;
- przebudowa ulicy słonecznej w Kamienniku;
- budowa oczyszczalni ścieków w miejscowości Szklary;
- termomodernizacja budynku komunalnego w Kamienniku;
- przebudowa drogi gminnej Szklary-Wilemowice.

W związku z planowanymi inwestycjami przewiduje się wzrost zapotrzebowania na pracowników w zawodach: **pracownik ogólnobudowlany, pomocnik budowlany, operator koparko-ładowarki**.

**GMINA PAKOSŁAWICE:**

W gminie Pakosławice zaplanowano realizację następujących inwestycji:

- przebudowa drogi gruntowej w Spinach;
- budowa sieci wodociągowej w Pakosławicach;
- modernizacja stacji uzdatniania wody;
- przebudowa świetlicy w Reńskiej Wsi.

W związku z zaplanowaną realizacją powyższych inwestycji przewiduje się zwiększone zapotrzebowanie na pracowników w zawodach: **operator koparko-ładowarki, murarz, tynkarz, pracownik ogólnobudowlany, pomocnik budowlany**.

**GMINA GŁUCHOŁĄZY:**

W gminie Głuchołazy zaplanowano realizację następujących inwestycji:

- budowa nowych punktów świetlnych na terenie gminy;
- budowa, rozbudowa i modernizacja mostów i przepustów;
- rozbudowa i modernizacja cmentarza komunalnego wraz z przebudową ciągu komunikacyjnego;
- modernizacja placówek oświatowo – wychowawczych;
- budowa infrastruktury pieszo-rowerowej.

W związku z zaplanowaną realizacją powyższych inwestycji przewiduje się zwiększone zapotrzebowanie na pracowników w zawodach: **operator koparko-ładowarki, murarz, tynkarz, pracownik ogólnobudowlany, pomocnik budowlany.**

**GMINA KORFANTÓW:**

W 2021 roku w gminie Korfantów zaplanowane zostały inwestycje związane z remontami lokalnych dróg. W związku z powyższym przewiduje się zwiększone zapotrzebowanie na pracowników w następujących zawodach: **operator koparko-ładowarki, brukarz, pomocnik budowlany, pracownik ogólnobudowlany.**

**GMINA ŁAMBINOWICE:**

W gminie Łambinowice zaplanowane zostały inwestycje związane z remontami lokalnych dróg. W związku z powyższym przewiduje się zwiększone zapotrzebowanie na pracowników w następujących zawodach: **operator koparko-ładowarki, brukarz, pomocnik budowlany, pracownik ogólnobudowlany.**

## 7. PROGRAMY RYNKU PRACY FINANSOWANE Z FUNDUSZU PRACY

Wydatki Funduszu Pracy na finansowanie programów na rzecz promocji zatrudnienia, łagodzenia skutków bezrobocia i aktywizacji zawodowej, Krajowy Fundusz Szkoleniowy, COVID w 2020 roku wyniosły **55 174 635,28 zł**, w tym:

- Fundusz Pracy, w tym: Algorytm, KFS –**27 21 959,53 zł**
- środki pozyskane z rezerwy Ministra Rozwoju, Pracy i Technologii – **34 997 466,83 zł**
- środki pozyskane z Europejskiego Funduszu Społecznego /w tym: POWER, RPO/ - **17 455 208,92zł**

Rysunek 15. Udział % wydatków wg źródła finansowania

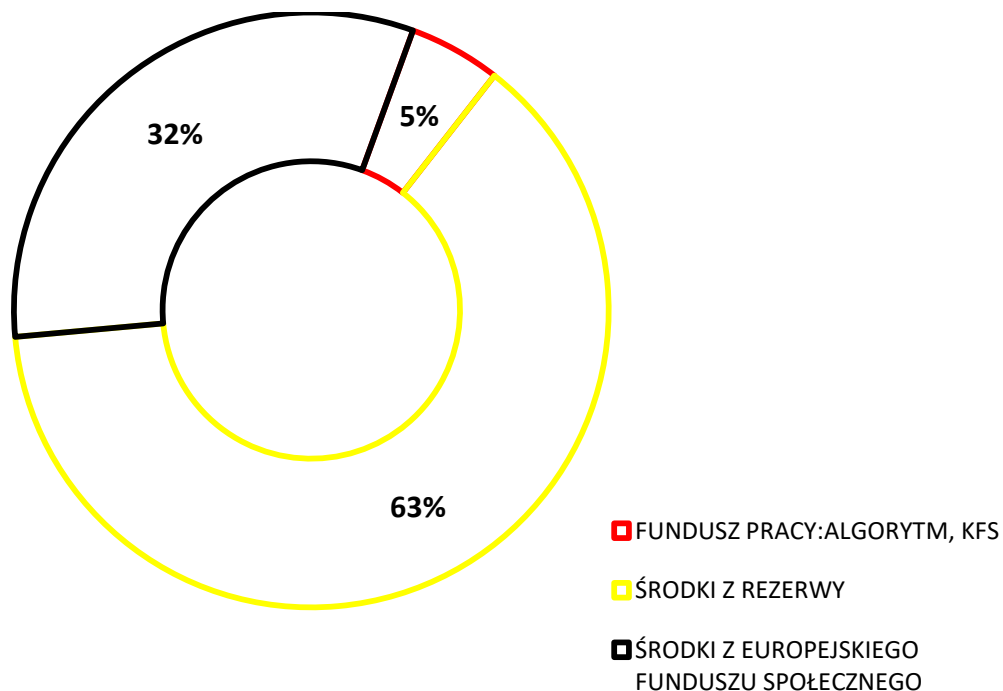


Tabela 19. Wydatki Funduszu Pracy w 2020 roku na finansowanie programów na rzecz promocji zatrudnienia, łagodzenia skutków bezrobocia i aktywizacji zawodowej, Krajowy Fundusz Szkoleniowy, COVID-19

RODZAJ WSPARCIA	WYDATKOWANIE W ZŁ
SZKOLENIA	87 535,24
PRACE INTERWENCYJNE	309 764,86
ROBOTY PUBLICZNE	1 619 247,72
STAŻE	2 608 904,08
BON STAŻOWY / W TYM STYPENDIA/	1 543,80
ZWROT OPŁACONYCH SKŁADEK NA UBEZPIECZENIE SPOŁECZNE DLA SPÓŁDZIELNI SOCJALNYCH	41 201,38
REFUNDACJA WYPOSAŻENIA I DOSPOSAŻENIA STANOWISKA PRACY	2 000 801,92
JEDNORAZOWE ŚRODKI NA ROZPOCZĘCIE DZIAŁALNOŚCI GOSPODARCZEJ	1 889 022,27
BON ZATRUDNIENIOWY	23 274,13
BON NA ZASIEDLENIE	124 000,00
DOFINANSOWANIE WYNAGRODZENIA SKIEROWANYCH BEZROBOTNYCH POW. 50 R. Ż.	147 095,81
PRACE SPOŁECZNIE UŻYTECZNE	30 290,70
INNE /W TYM: dojazdy na zajęcia z poradnictwa zawodowego, dojazd do pracy, dojazd do pracodawcy na ofertę pracy, badania lekarskie – bez bonów, opieka nad dzieckiem lub os. zależną/	50 640,64
KRAJOWY FUNDUSZ SZKOLENIOWY	553 581,53
COVID	45 687 730,40
<b>OGÓŁEM</b>	<b>55 174 635,28</b>

W 2020 roku na aktywne programu rynku pracy skierowano **956** osób. Uczestnikami aktywnych form /wraz z osobami, które rozpoczęły udział w poprzednich latach/ były 972 osoby, 841 z nich ukończyło udział w danej formie. Warto zaznaczyć, iż **723** osoby zostały zatrudnione po zakończeniu udziału w aktywnych programach rynku pracy. Szacowana efektywność zatrudnieniowa (form wskazanych w katalogu podstawowych form aktywizacji zawodowej finansowanych z FP) wyniosła w 2020 roku ok. 90%<sup>3</sup>.

Zestawienie tabelaryczne prezentują szczegółowo aktywizację osób bezrobotnych wg wybranych form w poszczególnych gminach na przestrzeni ostatnich lat /2018-2020/.

<sup>3</sup> Wg MRPiPS-02 zał.1, wg stanu na I 2021 roku, właściwa efektywność i ostateczne dane liczbowe znane będą na koniec III 2021 roku.

Gmina	Rok	Szkolenia	Prace interwencyjne	Prace społeczno -	Roboty publiczne	Stáže	Dotacje dla osób	Refundacja kosztów	Refundacja kosztów	Opieka nad	Bon	Bon	Bon	Program	Dofinansowanie	Programy	Zwrot opłaconych	Studia	Przygotowanie	Ogółem
		/grupowe, indywidualne, umowy trójstronne/		użyteczne			bezrobotnych	doposażenia	dojazdu do pracy	dzieckiem	stażowy	zatrudnieniowy	zasiedleniowy	Aktywizacja i Integracja	wyogr. 50+	specjalne	składek dla spółdzielni społecznej	podyplomowe	zawodowe dorosłych	
NYSA	2018	64	53	-	131	246	50	33	30	16	1	7	12	20	21	2	-	-	-	686
	2019	36	52	10	72	200	39	16	22	5	3	2	12	-	4	10	5	-	-	488
	2020	18	38	0	59	151	38	48	9	2	0	1	6	-	10	-	-	-	-	380
OTMUCHÓW	2018	12	10	-	79	52	8	6	15	-	1	5	4	-	5	11	-	-	-	208
	2019	11	10	12	32	44	6	4	20	0	0	0	4	-	1	1	0	-	-	145
	2020	1	5	13	46	41	13	12	8	0	0	0	1	-	1	-	-	-	-	141
PACZKÓW	2018	12	15	-	46	66	9	6	12	-	2	-	5	-	3	16	-	-	-	192
	2019	6	6	5	20	64	4	0	9	1	0	0	5	-	0	13	0	-	-	133
	2020	3	2	10	20	28	8	5	3	0	0	0	5	-	1	-	-	-	-	85
GŁUCHOŁĄZY	2018	24	20	-	53	105	13	10	24	2	-	3	7	10	9	17	-	-	-	297
	2019	18	17	11	21	97	8	5	12	1	1	1	5	-	1	10	0	-	-	208
	2020	4	4	10	27	68	17	8	11	0	0	0	5	-	3	-	-	-	-	167
KORFANTÓW	2018	8	2	-	35	22	4	2	9	1	1	-	1	-	1	13	-	-	-	99
	2019	6	1	5	19	14	4	0	2	0	0	0	2	-	1	1	0	-	-	55
	2020	2	6	4	15	9	3	2	2	0	0	0	0	-	1	-	-	-	-	44
SKOROSZYCE	2018	3	3	-	6	11	5	5	5	1	-	1	1	-	-	2	-	-	-	39
	2019	6	3	0	5	15	6	1	2	1	0	0	1	-	0	1	0	-	-	41
	2020	1	5	0	5	8	6	3	3	0	0	0	0	-	1	-	-	-	-	32
PAKOSŁAWICE	2018	1	2	-	17	17	4	-	6	2	-	-	2	-	2	-	-	-	-	53
	2019	3	3	6	6	18	3	3	3	0	0	0	1	-	0	0	0	-	-	46
	2020	1	2	6	9	8	3	3	3	0	0	0	0	-	0	-	-	-	-	34
ŁAMBINOWICE	2018	7	3	-	24	22	2	1	13	-	1	1	1	-	1	4	-	-	-	80
	2019	5	3	0	9	23	1	2	3	1	0	0	1	-	1	1	0	-	-	50
	2020	1	5	0	9	19	4	5	3	0	0	1	0	-	1	-	-	-	-	48
KAMIENNIK	2018	6	1	-	19	12	4	-	2	-	-	1	1	-	-	-	-	-	-	46
	2019	5	0	0	6	10	3	0	3	0	0	0	0	-	0	3	0	-	-	30
	2020	0	2	0	8	8	2	1	1	0	0	0	1	-	1	-	-	-	-	25

## 8. PROGRAMY REALIZOWANE Z FUNDUSZY UNII EUROPEJSKIEJ, PROGRAMY FINANSOWANE Z FUNDUSZU PRACY, REZERWY MRPIPS, INNE

### 8.1. PROGRAMY REALIZOWANE W RAMACH ŚRODKÓW UNII EUROPEJSKIEJ

NAZWA PROJEKTU	AKTYWIZACJA OSÓB MŁODYCH POZOSTAJĄCYCH BEZ PRACY W POWIECIE NYSKIM (VI)
POWER Poddziałanie 1.1.1	
WYDATKOWANIE	12 630 812,29 Zł, w tym 9 691 154,82 zł zadania COVID-19 na 31.12.2020
OKRES REALIZACJI PROJEKTU	01.01.2020 – 31.12.2021
LICZBA SKIEROWANYCH OSÓB	218 osób (bez zadań COVID-19)
GRUPA DOCELOWA Osoby w wieku 18-29 lat bez pracy, zarejestrowane w PUP jako bezrobotne (należące do I lub II profilu pomocy), które nie uczestniczyły w kształceniu i szkoleniu (tzw. Młodzież NEET).	
CEL PROJEKTU Zwiększenie możliwości zatrudnienia osób młodych do 29 roku życia pozostających bez pracy w powiecie nyskim.	
DZIAŁANIA - staże, - bony na zasiedlenie, - szkolenia, - refundacja kosztów wyposażenia/ wyposażenia stanowiska pracy, - prace interwencyjne, - przyznanie jednorazowych środków na rozpoczęcie działalności gospodarczej.	

NAZWA PROJEKTU	AKTYWIZACJA ZAWODOWA OSÓB BEZROBOTNYCH, W TYM ZWŁASZCZA ZNAJDUJĄCYCH SIĘ W SZCZEGÓLNIE TRUDNEJ SYTUACJI NA RYNKU PRACY W POWIECIE NYSKIM (VI)
RPO Działanie 7.1	
WYDATKOWANIE	4 824 396,63 zł, w tym 2 764 602,03 zł zadania COVID-19 na 31.12.2020
OKRES REALIZACJI PROJEKTU	01.01.2020 – 31.12.2021
LICZBA SKIEROWANYCH OSÓB	262 osoby (bez zadań COVID-19)
GRUPA DOCELOWA Projekt skierowany do bezrobotnych osób, które ukończyły 30 rok życia.	
CEL PROJEKTU Zwiększenie możliwości zatrudnienia osób bezrobotnych powyżej 29 roku życia, w tym znajdujących się w szczególnie trudnej sytuacji na rynku pracy w powiecie nyskim.	
DZIAŁANIA - staże, - szkolenia, - refundacja wyposażenia stanowiska pracy, - prace interwencyjne, - przyznanie jednorazowych środków na rozpoczęcie działalności gospodarczej.	



**8.2. PROGRAMY REALIZOWANE W RAMACH ŚRODKÓW POZYSKANYCH Z REZERWY MRPIPS**

NAZWA PROJEKTU	Program związany z aktywizacją osób w regionach szczególnego bezrobocia
WYDATKOWANIE	1 437 775,66 zł
OKRES REALIZACJI PROJEKTU	IV-XII 2020
LICZBA SKIEROWANYCH OSÓB	134
GRUPA DOCELOWA Osoby bezrobotne zarejestrowane w Powiatowym Urzędzie Pracy.	
CEL PROJEKTU Aktywizacja zawodowa osób bezrobotnych.	
DZIAŁANIA - staże, - doposażenia stanowisk pracy, - dotacje, - roboty publiczne.	

NAZWA PROJEKTU	Program aktywizacji zawodowej osób, na terenach których miały miejsce klęski żywiołowe
WYDATKOWANIE	214 692,62 zł
OKRES REALIZACJI PROJEKTU	V-XII 2020
LICZBA SKIEROWANYCH OSÓB	30
GRUPA DOCELOWA Osoby bezrobotne w najtrudniejszej sytuacji na rynku pracy zarejestrowane w Powiatowym Urzędzie Pracy.	
CEL PROJEKTU Aktywizacja zawodowa osób bezrobotnych.	
DZIAŁANIA - roboty publiczne.	

## 9. KRAJOWY FUNDUSZ SZKOLENIOWY

**Krajowy Fundusz Szkoleniowy** to wydzielona część (ok.2%) Funduszu Pracy, mająca na celu zapobieganie utracie zatrudnienia przez osoby pracujące z powodu kompetencji nieadekwatnych do wymagań dynamicznie zmieniającej się gospodarki. Środki te wspierają inwestycje w kształcenie ustawiczne pracowników i pracodawców. O środki z KFS może wystąpić każdy pracodawca w rozumieniu przepisów *ustawy o promocji zatrudnienia i instytucjach rynku pracy*, czyli pracodawca zatrudniający co najmniej jednego pracownika na podstawie umowy o pracę. Nie ma znaczenia, czy jest to umowa na czas nieokreślony czy określony, a także na pełny etat, czy tylko na część etatu.

Pracodawca może otrzymać środki KFS na sfinansowanie:

- 80% kosztów kształcenia ustawicznego, ale nie więcej niż do wysokości 300% przeciętnego wynagrodzenia w danym roku na jednego uczestnika,
- 100% kosztów kształcenia ustawicznego, w przypadku mikroprzedsiębiorcy (do 10 osób zatrudnionych) ale nie więcej niż do wysokości 300% przeciętnego wynagrodzenia w danym roku na jednego uczestnika.

Pracodawca może przeznaczyć środki KFS na:

- określenie potrzeb pracodawcy w zakresie kształcenia ustawicznego w związku z ubieganiem się o sfinansowanie tego kształcenia ze środków KFS,
- kursy i studia podyplomowe,
- egzaminy umożliwiające uzyskanie dyplomów potwierdzających nabycie umiejętności, kwalifikacji lub uprawnień zawodowych,
- badania lekarskie lub psychologiczne wymagane do podjęcia kształcenia lub pracy zawodowej po ukończonym kształceniu,
- ubezpieczenie od następstw nieszczęśliwych wypadków w związku z podjętym kształceniem.

W 2020 roku zawarto w ramach KFS 93 umowy z 79 pracodawcami, przeszkolono natomiast 331 osób. Najpopularniejszymi kierunkami kształcenia okazały się ponownie szkolenia z zakresu księgowości i rachunkowości, szkolenia dla kierowców (w tym zakresie prawo jazdy wyższych kategorii) oraz instruktorów nauki jazdy, a ponadto szkolenia z zakresu fryzjerstwa i fizjoterapii.

Tabela 20. Realizacja KFS w latach 2018-2020

	2018	2019	2020
<b>REALIZACJA KFS</b>			
LICZBA ZAWARTYCH UMÓW	71	85	93
LICZBA PRACODAWCÓW, Z KTÓRYMI ZAWARTO UMOWY	59	72	79
LICZBA OSÓB PRZESZKOLONYCH	146	371	331
<b>NAJPOPULARNIEJSZE KIERUNKI KSZTAŁCENIA</b>	KSIĘGOWOŚĆ/ RACHUNKOWOŚĆ	KSIĘGOWOŚĆ/ RACHUNKOWOŚĆ	KSIĘGOWOŚĆ/ RACHUNKOWOŚĆ
	SZKOLENIA DLA KIEROWCÓW, PRAWO JAZDY KAT. C, D	SZKOLENIA DLA KIEROWCÓW, PRAWO JAZDY KAT. C, D	SZKOLENIA DLA KIEROWCÓW, PRAWO JAZDY KAT. C, D, INSTRUKTOR NAUKI JAZDY
	SZKOLENIE DLA FIZJOTERAPEUTÓW	FRYZJERSTWO	SZKOLENIE DLA FIZJOTERAPEUTÓW, FRYZJERSTWO

## 10. REALIZACJA ZADAŃ NA RZECZ PRZECIWDZIAŁANIA NEGATYWNYM SKUTKOM EPIDEMII COVID-19

W związku z rozprzestrzeniającą się w Polsce w 2020 roku pandemią COVID-19 rząd przygotował pakiet rozwiązań pn. **Tarcza antykryzysowa**. Tarcza ta ma za zadanie ochronić polskie państwo i obywateli przed kryzysem wywołanym pandemią koronawirusa. Opiera się ona na pięciu filarach:

1. **Ochronie miejsc pracy i bezpieczeństwu pracowników,**
2. **Finansowaniu przedsiębiorców,**
3. **Ochronie zdrowia,**
4. **Wzmocnieniu systemu finansowego,**
5. **Inwestycjach publicznych.**

Powiatowym urządowi pracy została zlecona realizacja wsparcia:

1. dofinansowanie części kosztów wynagrodzeń pracowników oraz należnych od tych wynagrodzeń składek na ubezpieczenia,
2. dofinansowanie części kosztów prowadzenia działalności gospodarczej,
3. jednorazowa pożyczka na pokrycie bieżących kosztów prowadzenia działalności gospodarczej,
4. dofinansowanie części kosztów wynagrodzeń składek na ubezpieczenia społeczne,
5. dotacje dla przedsiębiorców działających w określonych branżach.

Wsparcie w ramach **Tarczy antykryzysowej** cieszyło się dużym zainteresowaniem nyskich przedsiębiorców, organizacji pozarządowych i kościelnych osób prawnych. W ciągu roku wpłynęło łącznie **7 683** wnioski o przyznanie pomocy, **6 717** podmiotom wypłacono środki w wysokości **45 712 730,40** zł. Najwięcej, bo aż **5690** wpłynęło wniosków o jednorazową pożyczkę, najmniej natomiast (15 wniosków) o dofinansowanie części kosztów wynagrodzeń pracowników oraz należnych od tych wynagrodzeń składek na ubezpieczenie. Warto zauważyć, iż dotacje w wysokości 5 tys. zł dla przedsiębiorców działających w ściśle określonych branżach, to forma wsparcia, której wypłatę rozpoczęto w ostatnim dniu grudnia, stąd też znaczna rozbieżność między liczbą wniosków, które wpłynęły (163) a liczbą podmiotów, którym wsparcie wypłacono (5). Główna realizacja tego zadania miała miejsce już w roku 2021, w pierwszej połowie stycznia. Szczegółowe dane prezentuje tabela 22 .

Tabela 21. Realizacja zadań na rzecz przeciwdziałania negatywnym skutkom epidemii Covid-19 w 2020 roku

FORMY WSPARCIA	LICZBA ZŁOŻONYCH WNIOSKÓW	LICZBA PODMIOTÓW, KTÓRYM WYPŁACONO ŚRODKI	L. ZATRUDNIONYCH PRACOWNIKÓW UJĘTA WE WNIOSKU PODMIOTÓW, KTÓRYM WYPŁACONO ŚRODKI	WYDATKOWANE ŚRODKI
z art. 15zxb dofinansowanie części kosztów wynagrodzeń pracowników oraz należnych od tych wynagrodzeń składek na ubezpieczenia społeczne	730	553	3634	14 815 994,26 zł
z art. 15zxc dofinansowanie części kosztów prowadzenia działalności gospodarczej	1085	973	x	4 939 220,00 zł
z art. 15zxd jednorazowa pożyczka na pokrycie bieżących kosztów prowadzenia działalności gospodarczej	5690	5175	x	25 785 901,50 zł
z art. 15zze dofinansowanie części kosztów wynagrodzeń składek na ubezpieczenia społeczne	15	11	59	146 614,64 zł
z art. 15zze4 dotacje (realizacja od 31.12.2020 r.)	163	5	x	25 000,00 zł

\*źródło: Liczba złożonych wniosków i podmiotów, którym wypłacono środki: *Sprawozdanie z wykorzystania rozwiązań zawartych w ustawie o zmianie ustawy o szczególnych rozwiązaniach związanych z zapobieganiem, przeciwdziałaniem i zwalczaniem COVID-19, innych chorób oraz wywołanych nim sytuacji kryzysowych oraz niektórych innych ustaw w zakresie wniosków rozpatrywanych przez powiatowe urzędy pracy, z dnia 31.12.2020r., w tym uwzględnione dotacje wypłacone 31.12.2020r., wydatkowane środki: MRPIPS-02 na koniec XII 2020.*

**11. WYDATKI POWIATOWEGO URZĘDU PRACY W NYSIE W LATACH 2018- 2020**

Tabela 22. Wydatki Powiatowego Urzędu Pracy w Nysie w latach 2018-2020

<b>WYDATKI PUP NYSY W LATACH</b>				
Lp.	TREŚĆ	2018	2019	2020
<b>WYDATKI W ZŁ</b>				
I	Projekty współfinansowane środkami UE*	-	10.743,99	106 757,15
II	Wynagrodzenia i składki od nich naliczane	4.775.033,45	4.246.867,58	4 604 607,88
III	Wydatki związane z realizacją zadań statutowych, świadczenia na rzecz osób fizycznych	485.189,28	463.702,61	496 644,49
IV	Wydatki majątkowe	-	52.680,50	-
V	Dotacje celowe na aktywizację zawodową repatriantów	58.945,13	5.220,75	-
	<b>Razem wydatki</b>	<b>5.319.167,86</b>	<b>4.779,215,43</b>	<b>5 208 009,52</b>
<b>DOCHODY W ZŁ</b>				
I	Środki z Funduszu Pracy przekazywane przez MRPiPS samorządom powiatowym na finansowanie kosztów wynagrodzeń i składek na ubezpieczenie społeczne pracowników PUP, obsługa COVID	1.156.500	798.700	947 200,00
II	Inne refundacje, odsetki, opłaty za zatrudnianie cudzoziemców	283.787,07	272.294,76	246 397,79
III	Środki przekazywane przez Instytucje Wdrażające na realizację projektów współfinansowanych środkami UE*, dotacje celowe	58.945,13	15.964,74	106 757,15
	<b>Razem dochody</b>	<b>1.499.232,20</b>	<b>1.086.959,50</b>	<b>1 300 354,94</b>
	<b>Wydatki – dochody Wydatki PUP /z budżetu powiatu/</b>	<b>3.819.935,66</b>	<b>3.692.255,93</b>	<b>3 907 654,58</b>

\*Zgodnie z założeniami umownymi oraz wymogami ustawowymi środki finansowe na realizację projektów są przekazywane za pośrednictwem powiatu.

**11.1. WYDATKI POWIATOWEGO URZĘDU PRACY W NYSIE – FUNDUSZ PRACY**

Tabela 23. Wydatki Powiatowego Urzędu Pracy w Nysie w latach 2018-2020 – Fundusz Pracy

	2018	2019	2020
<b>WYDATKI W ZŁ</b>			
zasiłki dla bezrobotnych, dodatki aktywizacyjne, świadczenie integracyjne	7.309.212,66	6.557.523,07	8.348.492,52
wydatki dotyczące finansowania programów na rzecz promocji zatrudnienia, łagodzenia skutków bezrobocia i aktywizacji zawodowej:	8.426.594,56 w tym wydatki na KFS: 253.611,99	3.554.406,76 w tym wydatki na KFS: 495.183,47	37.719.426,36 w tym wydatki na KFS: 553.581,53 COVID: 33.231.973,55
wydatki na realizację projektów współfinansowanych z budżetu UE	5.634.366,30	5.217.685,75	17.455.208,92 w tym COVID-19: 12.455.756,85
pozostałe wydatki, w tym: koszty wezwań, sądowe, przekazywania świadczeń, rozwój systemu inf., szkolenie kadr, poradnictwo zawodowe, kluby pracy, COVID-19 dotacje, itp.:	1.305.849,81	667.736,37	668.991,78
<b>OGÓŁEM</b>	<b>22.676.023,33</b>	<b>15.997.351,95</b>	<b>64.192.119,58</b>

Tabela 24. Wydatki z zakresu administracji rządowej zlecone powiatowi w latach 2018-2020

	2018	2019	2020
<b>WYDATKI W ZŁ</b>			
składka na ubezpieczenie zdrowotne osób bezrobotnych bez prawa do zasiłku	<b>2.169.284,82</b>	<b>1.981.438,28</b>	<b>2.363.724,60</b>

**12. OBSŁUGA ADMINISTRACYJNA URZĘDU**

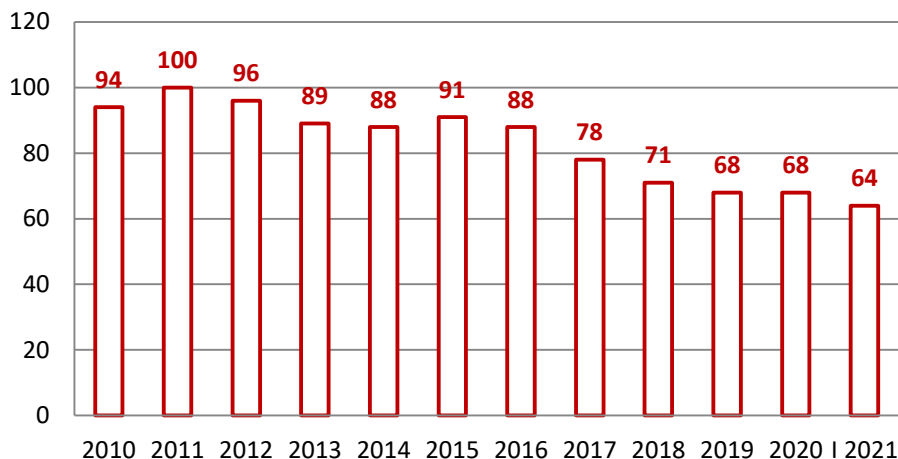
Tabela 25. Liczba wydanych dokumentów przez Powiatowy Urząd Pracy w Nysie w latach 2018-2020

	2018	2019	2020
<b>WYDANE DOKUMENTY</b>			
WYDANE DECYZJE ADMINISTRACYJNE	18 603	16 618	13 584
WYDANE DECYZJE ADMINISTRACYJNE DOT. ZWROTU NIENALEŻNIE POBRANYCH ŚWIADCZEŃ	34 /ŁĄCZNIE NA KWOTĘ/ 15 577 zł/	18 /ŁĄCZNIE NA KWOTĘ/ 7 950,90 zł/	53 /ŁĄCZNIE NA KWOTĘ/ 11 017, 00 Zł/
WYDANE ZAWIADOMIENIA O WSZCZĘCIU POSTĘPOWANIA Z TYTUŁU NIEZGŁOSZENIA I ODMOWY PRZYJĘCIA PROPOZYCJI PRACY, STAŻU	1 733	1584	356
SPORZĄDZONE LISTY WYPŁAT ŚWIADCZEŃ	1 138	856	1 709
WYDANE ZAŚWIADCZENIA RP-7	1 107	1045	821
SPORZĄDZONE LISTY KOREKT SKŁADEK UBEZPIECZENIA ZDROWOTNEGO	1 277	1051	1 426
WYPŁACONE DODATKI AKTYWIZACYJNE	329	316	402
WYDANE INFORMACJE O DOCHODACH PIT-11	2 017	1751	2 026
POTRĄCENIA ALIMENTACYJNE	111 /ŁĄCZNIE NA KWOTĘ/ 42 554 zł/	60 /ŁĄCZNIE NA KWOTĘ/ 26 192,74 zł/	74 /ŁĄCZNIE NA KWOTĘ/ 29 151,40 Zł/

Liczba pracowników Powiatowego Urzędu Pracy w Nysie z roku na rok zmniejsza się. Na koniec stycznia 2021 roku ich liczba wyniosła 64, czyli o 36 osób mniej niż w 2011 roku, kiedy to liczba

pracowników, w analizowanym okresie, była najwyższa. Natomiast na koniec 2020 roku liczba pracowników wyniosła 68.

Rysunek 16. Analiza stanu zatrudnienia pracowników PUP Nysa w latach 2010-2021 /na koniec XII, a w roku 2021 na koniec I/



### 12.1. ROZWÓJ E-USŁUG W DOBIE PANDEMII

Powiatowy Urząd Pracy w Nysie, wychodząc naprzeciw potrzebom i oczekiwaniom klientów, sięga po nowoczesne i niestandardowe formy kontaktu i współpracy z klientem. Zaliczyć do nich można tzw. e-usługi, w wśród nich, m.in.: możliwość potwierdzenia zaufanego profilu, rejestracje on-line. Dzięki dotychczasowemu doświadczeniu w wykorzystaniu e-usług Powiatowy Urząd Pracy w Nysie od początku trwania pandemii COVID-19 wykazał się dużą sprawnością działania oraz umiejętnością wykorzystania nowoczesnych form pracy i kontaktu dzięki czemu było możliwe jego funkcjonowanie. Od dnia 14 kwietnia 2020 roku została uruchomiona infolinia dla klientów indywidualnych oraz przedsiębiorców. Klientom zapewniono możliwość skorzystania z usług dostępnych w formie on-line, a w tym:

- rejestracja jako osoba bezrobotna lub poszukująca pracy
- zgłoszenie ofert pracy
- wyszukiwanie ofert pracy
- przesyłanie pism do urzędu
- przesyłanie wniosków dot. oświadczenia o powierzeniu wykonywania pracy cudzoziemcowi oraz zezwolenia na pracę sezonową cudzoziemca
- złożenia wniosków o wsparcie w ramach tarczy antykrzysowej.



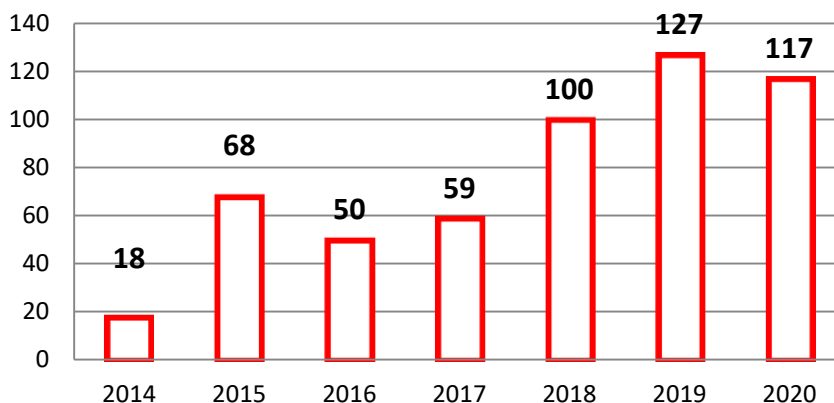
### PROFIL ZAUFANY

Od 2014 roku w Powiatowym Urzędzie Pracy w Nysie można potwierdzić profil zaufany, który jest bezpłatną metodą potwierdzania tożsamości obywatela w systemach elektronicznej administracji - to odpowiednik bezpiecznego podpisu elektronicznego, weryfikowanego certyfikatem kwalifikowanym. Wykorzystując profil zaufany obywatel może załatwić sprawy administracyjne /np. wnoszenie podań, odwołań, skarg/ drogą elektroniczną bez konieczności osobistego udania się do urzędu, 24 godziny na dobę, z dowolnego miejsca. Tylko w 2020 roku potwierdzono w PUP Nysa 117 profili, łącznie od 2014 do 2020 roku potwierdzono ich 539.



Osoby bezrobotne dzięki zaufanemu profilowi mogą złożyć wniosek m.in. o rejestrację jako bezrobotny lub poszukujący pracy, czy zmianę swoich danych osobowych lub adresowych.

Rysunek 17. Liczba potwierdzonych w Powiatowym Urzędzie Pracy profili zaufanych w latach 2014-2020



### 13. REJESTRACJE ON-LINE

Powiatowy Urząd Pracy w Nysie umożliwia rejestrację on-line. W 2020 roku z tej formy rejestracji skorzystało 1 299 osób, czyli aż o 945 osób więcej niż w roku poprzednim. Sytuacja ta związana jest z pandemią, która wymusiła zintensyfikowane działania w sferze on-line.

Tabela 26. Rejestracje on-line w Powiatowym Urzędzie Pracy w Nysie w latach 2018-2020

	REJESTRACJE ON-LINE		
	2018	2019	2020
STYCZEŃ	81	28	49
LUTY	74	26	25
MARZEC	61	48	93
KWIECIEŃ	57	32	150
MAJ	49	28	180
CZERWIEC	47	18	137
LIPIEC	66	24	106
SIERPIEŃ	49	18	89
WRZESIEŃ	52	48	119
PAŹDZIERNIK	19	28	124
LISTOPAD	37	32	122
GRUDZIEŃ	24	24	105
OGÓŁEM	616	354	1299

#### 14. INICJATYWY POWIATOWEGO URZĘDU PRACY W NYSIE W 2020 ROKU

Pomimo niesprzyjających warunków wynikających z szerzącą się pandemią COVID-19 i nowym zakresem zadań związanym z realizacją zadań w ramach Tarczy Antykrzysowej, Powiatowy Urząd Pracy w Nysie w ramach możliwości podejmował szereg działań.

##### 14.1. KONFERENCJA „MOJA FIRMA W 2020 ROKU”



W dniu 28.01.2020 r. w Państwowej Wyższej Szkole Zawodowej w Nysie w Sali Senatu przy ulicy Armii Krajowej 7, odbyła się konferencja organizowana przez Powiatowy Urząd Pracy w Nysie pn. „Moja firma w 2020 roku”. Spotkanie otworzył starosta nyski Andrzej Kruczkiewicz. Celem organizowanego przedsięwzięcia było zapoznanie lokalnych pracodawców ze zmianami przepisów dotyczących

prowadzenia działalności gospodarczej, które wprowadzone zostały w 2020 r. oraz przedstawienie zasad legalnego zatrudnienia cudzoziemców na terenie RP. Wydarzenie cieszyło się dużym zainteresowaniem, ponad pięćdziesięciu przedsiębiorców z uwagą przysłuchiwało się prezentowanym przez prelegentów zagadnieniom.



#### 14.2. POROZUMIENIE DOTYCZĄCE WSPÓLNEJ REALIZACJI PROGRAMU „PRACUJ W POWIECIE NYSKIM”

Dnia 17 września 2020 roku zostało podpisane porozumienie dotyczące wspólnej realizacji programu



„Pracuj w Powiecie Nyskim”, który ma na celu zapobieganie migracji zarobkowej wśród młodych ludzi, zapewnienie studentom dobrego startu. Została również podpisana umowa o współpracy pomiędzy trzema partnerami fabryką okien **Aisecco - Windows & Doors Factory**, **PWSZ w Nysie** oraz **Starostwo Powiatowe**

**w Nysie**, której celem jest opracowanie i wdrożenie praktyk, staży i stypendiów dla studentów i absolwentów nyskiej uczelni.

Zdjęcie: Powiat Nyski.

#### 14.3. WEBINARIA DLA MŁODYCH

W lipcu i wrześniu 2020 roku Powiatowy Urząd Pracy w Nysie, zorganizował bezpłatne webinaria dotyczące pakietu wsparcia osób młodych na rynku pracy w ramach oferty Powiatowego Urzędu Pracy w Nysie.

Podczas webinaru uczestnicy mogli dowiedzieć się jak zrobić pierwszy krok w kierunku poszukiwania pracy i jak może w tym pomóc urząd pracy, poznać formy wsparcia skierowane do osób młodych, a także zapoznać się z ofertami pracy i ofertami staży zawodowych.

**16.07.2020 r.**  
**WEBINARIUM**  
„Pakiet wsparcia osób młodych na rynku pracy”

**Podczas tego webinaru:**

- ✓ **Dowiesz się:** jak zrobić pierwszy krok w kierunku poszukiwania pracy i jak może Ci w tym pomóc urząd pracy?
- ✓ **Poznasz:** formy wsparcia skierowane do osób młodych.
- ✓ **Odkryjesz:** nowe możliwości.

Ponadto zapoznamy Cię z aktualnymi ofertami pracy i ofertami staży zawodowych.

**Zapisz się już dziś:**  
Pracownia Rozwoju Zawodowego  
e-mail: b.goluszko@pup.nysa.pl  
a.wajdzik@pup.nysa.pl

[www.prz-pupnysa.pl](http://www.prz-pupnysa.pl)  
[www.pup.nysa.pl](http://www.pup.nysa.pl)

#### 14.4. REKRUTACJA ON-LINE Z PUP NYSIA

Wychodząc naprzeciw okolicznościom i oczekiwaniom klientów Powiatowy Urząd Pracy w Nysie zorganizował rekrutację do firmy Intersnack w Nysie prowadzonej przez agencję pracy Interkadra na stanowisko pracownik produkcji/pakowacz oraz pracownik magazynu. Rekrutacja ta ze względu na pandemię, z którą zmagają się cały kraj, odbyła się w formie nowoczesnej rekrutacji on-line, która cieszyła się dużym zainteresowaniem bezrobotnych osób.

### Rekrutacja on-line dla firmy Intersnack

Spotkanie rekrutacyjne odbędzie się

**14.10.2020 r.**

Powiatowy Urząd Pracy w Nysie zaprasza do udziału w rekrutacji on-line do firmy Intersnack w Nysie prowadzonej przez agencję pracy Interkadra na stanowisko pracownik produkcji/pakowacz oraz pracownik magazynu

Zapisz się już dziś:

Powiatowy Urząd Pracy w Nysie  
tel. . 774489960, 774489929  
email: w.sury@pup.nysa.pl,  
a.jaminska@pup.nysa.pl



## 14.5. WYRÓŻNIENIA I NAGRODY ZA DZIAŁANIA PODEJMOWANE W 2020 ROKU

### 14.5.1. DOCENIENI ZA WDRAŻANIE TARCZY ANTYKRYZYSOWEJ

Powiatowy Urząd Pracy w Nysie został doceniony przez Wiceprezesa Rady Ministrów, Ministra Rozwoju, Pracy i Technologii Jarosława Gowina oraz Sekretarza Stanu w Ministerstwie Rozwoju, Pracy i Technologii Iwonę Michałek za zaangażowanie i wdrażanie Tarczy Antykryzysowej w 2020 roku.

### 14.5.2. LIDERZY W AKTYWIZACJI OSÓB MŁODYCH

Powiatowy Urząd Pracy w Nysie znalazł się w gronie zdobywców tytułu „Lider aktywizacji osób młodych” w 2020 roku i otrzymał złotą statuetkę za niestandardowe działania wspierające osoby młode na rynku pracy. Lider Aktywizacji Osób Młodych to ogólnopolski konkurs dla publicznych instytucji rynku pracy i agencji zatrudnienia organizowany cyklicznie od 2017 roku przez Fundację Promocji Inicjatyw Społecznych POLPROM z Warszawy.



### 14.5.3. OGÓLNOPOLSKI KONKURS NA NAJBARDZIEJ SKUTECZNE I KREATYWNE DZIAŁANIA PROWADZONE W RAMACH XI OGÓLNOPOLSKIEGO TYGODNIA KARIERY

Zrealizowane w ramach XI Ogólnopolskiego Tygodnia Kariery przez Powiatową Platformę Poradnictwa Zawodowego, której liderem jest PUP w Nysie, idee i pomysły na rzecz promocji i rozwoju poradnictwa zawodowego w powiecie nyskim zostały docenione przez Stowarzyszenie Doradców Szkolnych i Zawodowych Rzeczypospolitej Polskiej.

To właśnie działania Powiatowego Urzędu Pracy w Nysie prowadzone pod hasłem „PASJA, PROFESJA, POWOŁANIE ...” otrzymały nagrodę główną komisji konkursowej.

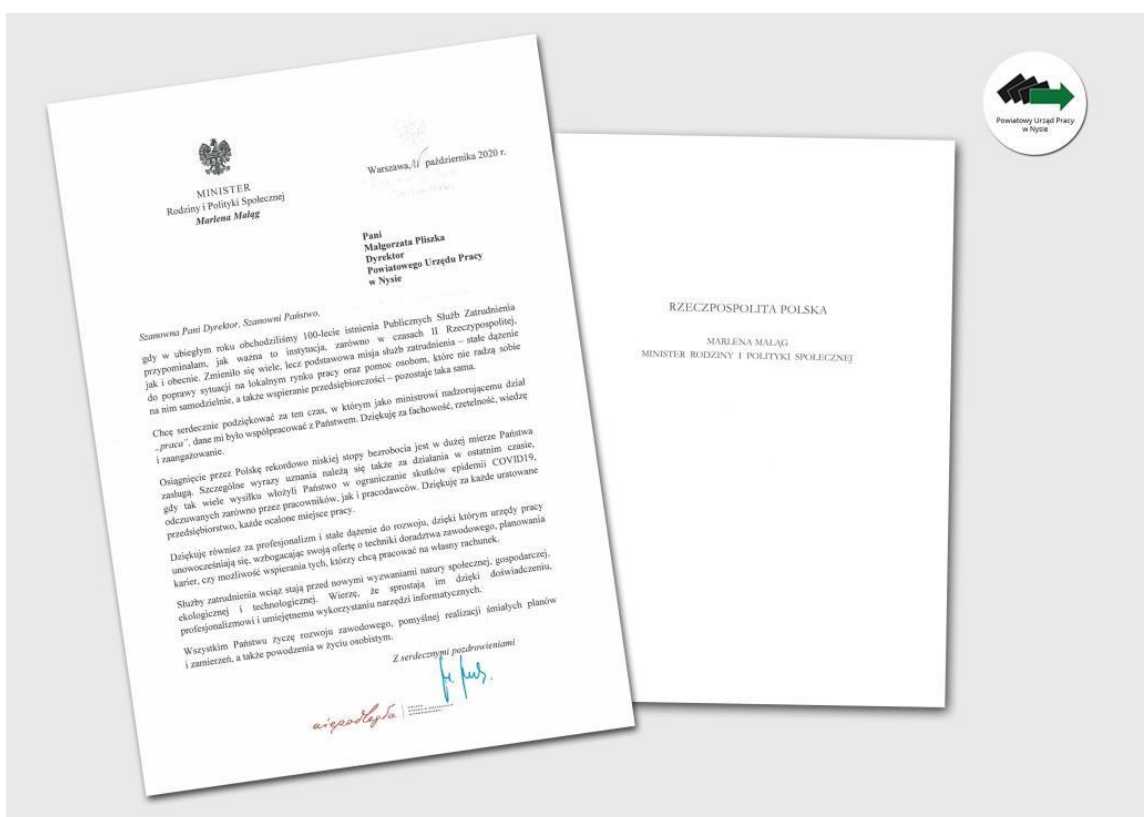
#### Partnerzy Powiatowej Platformy Poradnictwa Zawodowego:

- Biuro Karier Państwowej Wyższej Szkoły Zawodowej w Nysie,
- Młodzieżowe Centrum Kariery OHP w Nysie,

- Powiatowy Ośrodek Doskonalenia Nauczycieli i Poradnictwa Psychologiczno-Pedagogicznego w Nysie.

#### 14.5.4. PODZIĘKOWANIA Z MINISTERSTWA RODZINY I POLITYKI SPOŁECZNEJ DLA POWIATOWEGO URZĘDU PRACY W NYSIE

Powiatowy Urząd Pracy w Nysie otrzymał w 2020 roku również podziękowania od Pani Minister Rodziny i Polityki Społecznej Marleny Maląg za współpracę, profesjonalizm i stałe dążenie do unowocześniania i wzbogacania ofert doradztwa zawodowego, planowania karier i wspierania tych, którzy chcą pracować na własny rachunek.



#### 14.5.5. POWIATOWY URZĄD PRACY W NYSIE NA 4 MIEJSCU

Ponadto, Powiatowy Urząd Pracy w 2020 roku uplasował się na czwartej pozycji w rankingu wszystkich urzędów w kraju za osiągnięte wyniki w roku 2019 roku.